

1 Úvod

Záverečný účet Mesta Banská Bystrica za rok 2024 je zostavený v štruktúre, ktorú stanovuje zákon č. 583/2004 Z. z. o rozpočtových pravidlách územnej samosprávy a o zmene a doplnení niektorých zákonov. Obsahuje komplexný prehľad rozpočtového hospodárenia, hodnotenie plnenia programov, bilanciu aktív a pasív, prehľad o stave a vývoji dlhu, údaje o nákladoch a výnosoch podnikateľskej činnosti a údaje o hospodárení príspevkových organizácií v zriaďovateľskej pôsobnosti Mesta. V dokumente analyzujeme rozpočtové príjmy a výdavky a finančné operácie.

2 Legislatíva

Zostavovanie a minimálny obsah záverečného účtu je upravený v § 16 odseku 5 zákona č. 583/2004 Z. z. o rozpočtových pravidlách územnej samosprávy a o zmene a doplnení niektorých zákonov, na základe ktorého je Mesto povinné zostaviť po skončení rozpočtového roka záverečný účet. Návrh záverečného účtu musí byť prerokovaný najneskôr do šiestich mesiacov po uplynutí rozpočtového roka.

Zostavovanie záverečného účtu za rok 2024 ďalej upravujú Zásady rozpočtového hospodárenia Mesta Banská Bystrica ZD č. 12/2020, ktoré boli schválené uznesením Mestského zastupiteľstva č. 500/2020 zo dňa 23. júna 2020 a ktoré vstúpili do účinnosti dňa 01.07.2020.

3 Rozpočet Mesta Banská Bystrica

Rozpočet Mesta Banská Bystrica na rok 2024 bol schválený dňa 12.12.2023 uznesením Mestského zastupiteľstva č. 310/2023.

Rozpočet bol v roku 2024 upravovaný 6 zmenami programového rozpočtu, pričom z toho 1 zmena bola vykonaná primátorom. Okrem týchto, predmetom ďalších 3 zmien programového rozpočtu boli zmeny účelovo určených prostriedkov. Rozpočtovými opatreniami v priebehu roka 2024 bola príjmová časť rozpočtu zvýšená o 7 612 110 Eur na úroveň 111 076 999 Eur a výdavková časť rozpočtu bola rovnako zvýšená o 7 612 110 Eur na úroveň 111 076 999 Eur, kde:

- upravený rozpočet bežných príjmov predstavuje 96 858 382 Eur,
- upravený rozpočet bežných výdavkov predstavuje 102 717 315 Eur,
- upravený rozpočet kapitálových príjmov predstavuje 1 450 667 Eur,
- upravený rozpočet kapitálových výdavkov predstavuje 6 497 451 Eur.

Upravený rozpočet príjmových finančných operácií predstavoval v roku 2024 sumu 12 767 950 Eur a upravený rozpočet výdavkových finančných operácií predstavoval sumu 1 862 233 Eur.

Príjmová časť rozpočtu bola v roku 2024 plnená na 101,14 %. Výdavková časť rozpočtu bola čerpaná na úrovni 95,09 %. K 31.12.2024 hospodáril Mesto Banská Bystrica so schodkom bežného a kapitálového rozpočtu v sume 3 746 138,35 Eur (nie je zohľadnené vylúčenie účelovo určených prostriedkov). Po zapojení finančných operácií dosiahlo plnenie príjmovej časti rozpočtu ku dňu 31.12.2024 úroveň 112 340 519,68 Eur a výdavková časť bola plnená v objeme 105 624 160,81 Eur, čím vznikol kladný výsledok rozpočtového hospodárenia v sume 6 716 358,87 Eur (nie je zohľadnené vylúčenie účelovo určených prostriedkov).

Príjmy bežného rozpočtu dosiahli plnenie 101,68 %, čo predstavuje 98 481 003,54 Eur a výdavky bežného rozpočtu boli realizované v sume 97 547 135,33 Eur na úrovni 94,97 % z plánovaných výdavkov. To spôsobilo prebytkové hospodárenie bežného rozpočtu v sume 933 868,21 Eur.

Výsledky hospodárenia a Záverečný účet Mesta Banská Bystrica za rok 2024

Kapitálové príjmy boli plnené na 106,60 %, čo predstavuje 1 546 452,30 Eur a kapitálové výdavky boli realizované na 95,83 %, teda sumu 6 226 458,86 Eur. Vzhľadom na uvedené plnenie kapitálových príjmov a výdavkov predstavoval schodok kapitálového rozpočtu v roku 2024 sumu – 4 680 006,56 Eur.

Do rozpočtu boli v priebehu roka 2024 zapájané príjmové finančné operácie v celkovej sume 12 313 063,84 Eur, pričom výdavkové finančné operácie boli realizované v celkovej výške 1 850 566,62 Eur. Rozpočet príjmových finančných operácií bol plnený na 96,44 % a výdavkové finančné operácie boli plnené na 99,37 %.

V nasledujúcej tabuľke uvádzame prehľad plnenia rozpočtu príjmov a výdavkov vrátane finančných operácií.

Tabuľka č. 1: Plnenie rozpočtu Mesta Banská Bystrica v rokoch 2022 – 2024 (v Eur)

Príjmy	2022	2023	2024			
	Skutočnosť	Skutočnosť	Schválený	Upravený	Plnenie k 31.12.2024	% plnenia
Bežné príjmy spolu	81 038 354	97 063 594	91 723 264	96 858 382	98 481 003,54	101,68%
Kapitálové príjmy spolu	4 205 975	9 170 720	744 334	1 450 667	1 546 452,30	106,60%
Príjmy FO spolu	13 407 605	15 640 020	10 997 291	12 767 950	12 313 063,84	96,44%
Príjmy celkom	98 651 934	121 874 334	103 464 889	111 076 999	112 340 519,68	101,14%
Výdavky	2022	2023	2024			
	Skutočnosť	Skutočnosť	Schválený	Upravený	Plnenie k 31.12.2024	% plnenia
Bežné výdavky spolu	79 271 001	91 930 229	91 723 264	102 717 315	97 547 135,33	94,97%
Kapitálové výdavky spolu	12 327 548	12 137 474	10 594 331	6 497 451	6 226 458,86	95,83%
Výdavky FO spolu	2 470 227	2 830 931	1 147 294	1 862 233	1 850 566,62	99,37%
Výdavky celkom	94 068 776	106 898 634	103 464 889	111 076 999	105 624 160,81	95,09%
Výsledok rozpočtového hospodárenia	2022	2023	2024			
	Skutočnosť	Skutočnosť	Schválený	Upravený	Plnenie k 31.12.2024	
Bežný rozpočet (P-V)	1 767 352	5 133 365	0	-5 858 933	933 868,21	
Kapitálový rozpočet (P-V)	-8 121 573	-2 966 754	-9 849 997	-5 046 784	-4 680 006,56	
Finančné operácie (P-V)	10 937 379	12 809 089	9 849 997	10 905 717	10 462 497,22	
Výsledok rozpočtového hospodárenia	4 583 159	14 975 699	0	0	6 716 358,87	

3.1 Štruktúra príjmovej časti rozpočtu

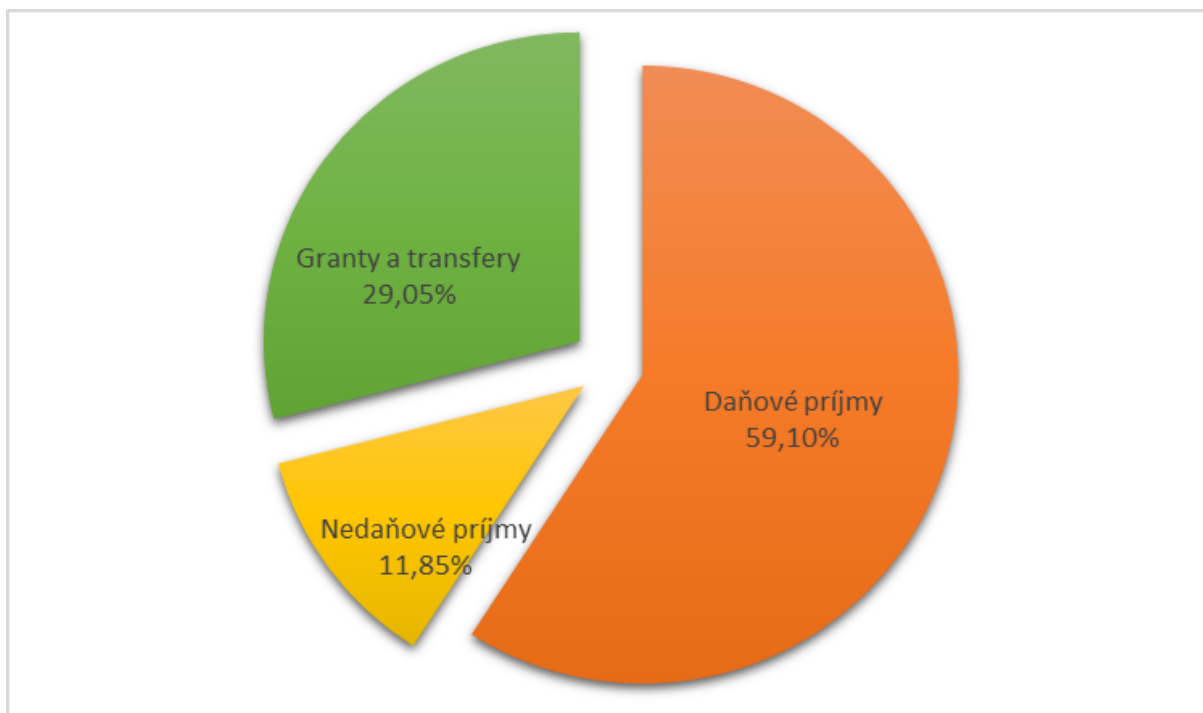
Rozpočet bežných a kapitálových príjmov v roku 2024 bol schválený na úrovni 92 467 598 Eur. V priebehu roka bol rozpočtovými opatreniami navýšený na úroveň 98 309 049 Eur. K 31.12.2024 predstavovalo plnenie rozpočtu bežných a kapitálových príjmov sumu 100 027 456 Eur, čo je 101,75 % očakávanej skutočnosti bežných a kapitálových príjmov. Upravený rozpočet príjmov po zapojení finančných operácií predstavoval sumu 111 076 999 Eur. Plnenie príjmovej časti k 31.12.2024 evidujeme vo výške 112 340 520 Eur (101,14 %).

3.1.1 Príjmy bežného rozpočtu

Príjmy bežného rozpočtu tvorili daňové, nedaňové príjmy, granty a transfery. Ich percentuálny podiel na celkovom objeme skutočných bežných príjmov ku dňu 31.12.2024 zobrazuje Graf č.1.

Výsledky hospodárenia a Záverečný účet Mesta Banská Bystrica za rok 2024

Graf č. 1: Bežné príjmy k 31.12.2024 (v %)



3.1.1.1 Daňové príjmy

Daňové príjmy sú najväčšou príjmovou položkou v rozpočte Mesta. V roku 2024 tvorili 59,10 % celkového objemu príjmov bežného rozpočtu. Ich jednotlivé druhy, rozpočtované prostriedky, skutočné príjmy k 31.12.2024 a pre porovnanie aj skutočné príjmy predchádzajúcich dvoch rokov zobrazuje Tabuľka č.2.

Tabuľka č. 2: Daňové príjmy k 31.12.2024 (v Eur)

Daňové príjmy	2022	2023	2024			
	Skutočnosť	Skutočnosť	Schválený	Upravený	Plnenie k 31.12.2024	% plnenia
Daňové príjmy SPOLU	53 213 589	58 538 350	58 091 509	57 012 978	58 201 524,43	102,08%
Dane z príjmov a kapitálového majetku	38 514 732	40 324 986	41 068 271	39 331 982	39 351 973,91	100,05%
Daň z príjmov fyzickej osoby	38 514 732	40 324 986	41 068 271	39 331 982	39 351 973,91	100,05%
Dane z majetku	9 762 662	12 114 319	11 457 291	12 040 132	12 312 246,77	102,26%
Daň z nehnuteľností	9 762 662	12 114 319	11 457 291	12 040 132	12 312 246,77	102,26%
Dane za tovary a služby*	4 884 511	6 058 422	5 555 947	5 555 947	6 452 387,12	116,13%
Príjmy z uplatnenia odpočtu DPH	0	0	0	0	0,00	0,00%
Dane za špecifické služby	4 883 449	6 057 359	5 555 947	5 555 947	6 451 324,92	116,12%
Dane z povolenia na výkon činnosti	1 062	1 062	0	0	1 062,20	
Iné dane za tovary a služby	0	0	0	0	0,00	
Sankcie uložené v daňovom konaní	51 683	40 623	10 000	84 917	84 916,63	100,00%

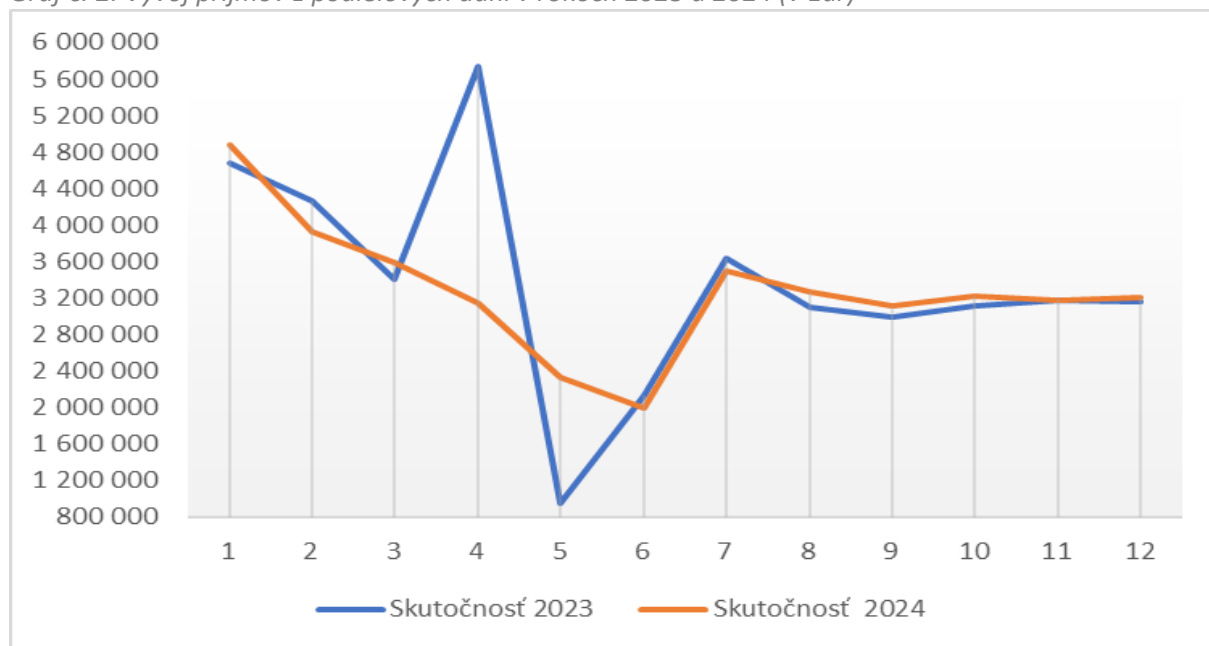
* Zloženie daní za tovary a služby zobrazuje Graf č.4

Najväčšiu položku daňových príjmov tvoria podielové dane, tzn. výnos dane z príjmov fyzických osôb pre mesto, prideľovaný na základe zákona č. 564/2004 o rozpočtovom určení výnosu dane z príjmov územnej samosprávy a o zmene a doplnení niektorých zákonov a na základe nariadenia vlády č. 668/2004 Z. z. o rozdeľovaní výnosu dane z príjmov územnej samosprávy v znení neskorších noviel tohto zákona. Tak ako v predošlom roku, aj v roku 2024 predstavuje podiel obcí na výnose dane 70 %.

Z dôvodu platnosti daňového bonusu do konca roka 2024, bol obciam prerozdelený aj podiel na výnose z príjmov z daní právnických osôb. Výnos dane rozdeľuje a poukazuje obciam daňový úrad podľa kritérií, ktoré ustanoví vláda Slovenskej republiky nariadením. Vláda Slovenskej republiky nariadením ustanoví aj spôsob rozdeľovania a poukazovania tohto výnosu dane.

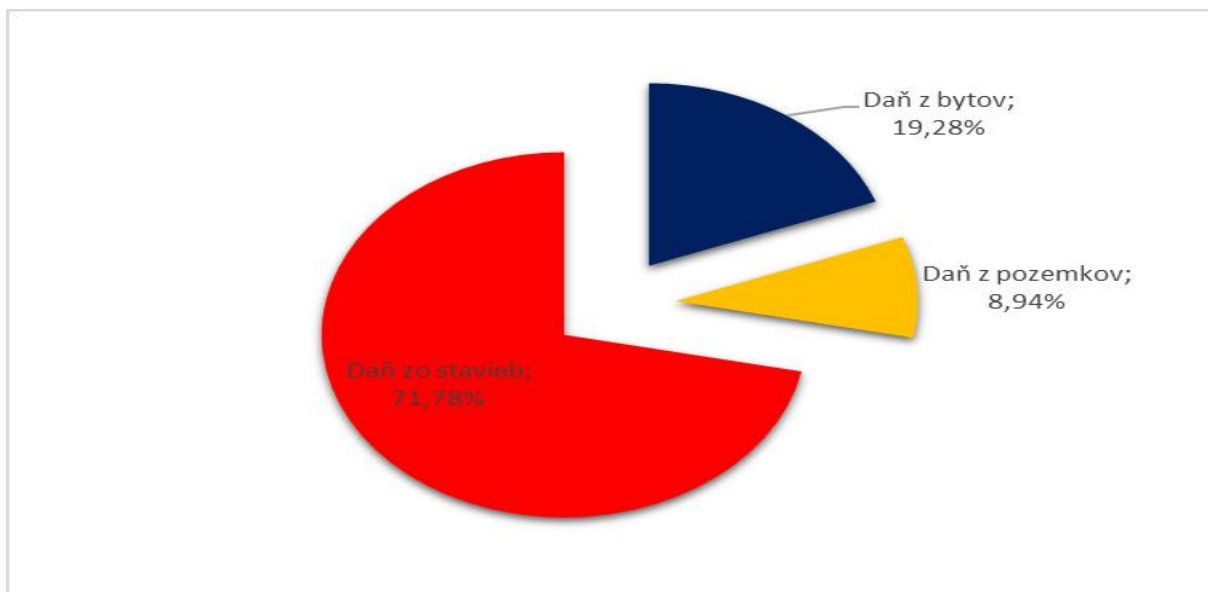
Objem prijatých podielových daní bol v porovnaní so schváleným rozpočtom nižší o 1 736 289 Eur a v porovnaní s upraveným rozpočtom vyšší o 19 992 Eur. V porovnaní s minulým rokom bola celková suma prijatých podielových daní v roku 2024 o 973 012 Eur nižšia. V Grafe č.2 krivky znázorňujú vývoj príjmov z podielových daní v rokoch 2023 a 2024. V mesiacoch január až apríl bol podiel z daní z právnických osôb poskytovaný postupne, následne bol v máji vyplatený celý podiel určený pre rok 2024. Od júna bol mestám posielaný len podiel z príjmov z daní fyzických osôb, ktorý bol mierne nižší ako tomu bolo v roku 2023.

Graf č. 2: Vývoj príjmov z podielových daní v rokoch 2023 a 2024 (v Eur)



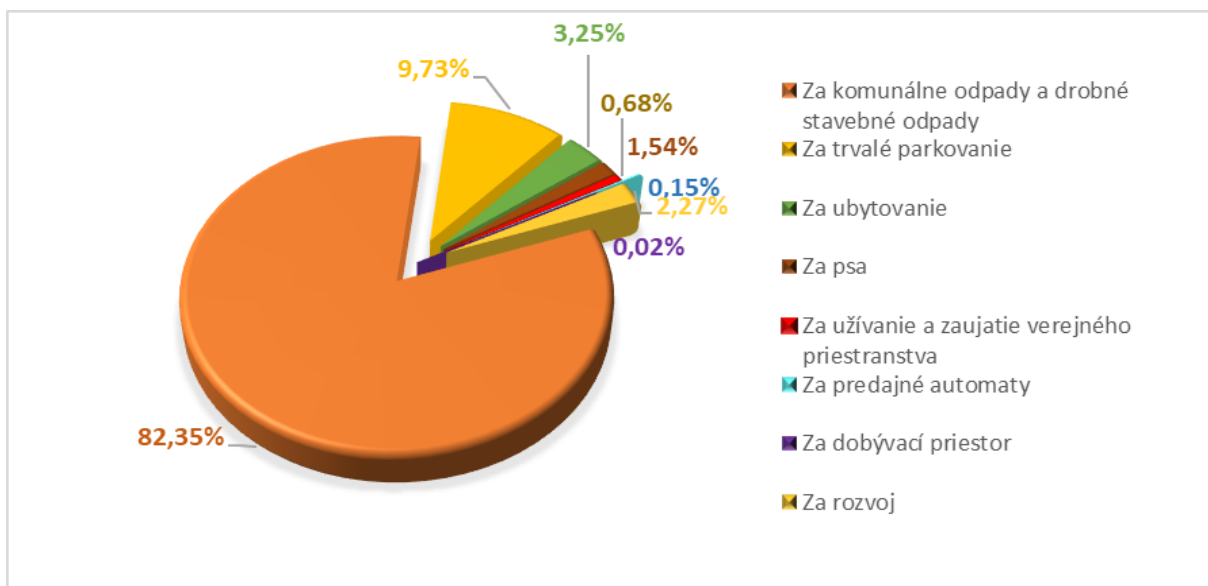
Daň z nehnuteľností predstavovala v roku 2024 príjem v sume 12 312 247 Eur, čo je o 272 tis. Eur viac v porovnaní s očakávanou skutočnosťou roka 2024. Oproti roku 2023 došlo v plnení príjmov z dane z nehnuteľností k nárastu o 197 928 Eur. Percentuálny podiel jednotlivých druhov príjmov dane z nehnuteľností skutočne prijatých k 31.12.2024 zobrazuje Graf č.3.

Graf č. 3: Daň z nehnuteľností - skutočnosť k 31.12.2024 (v %)



Na konci roka 2024 dane za tovary a služby dosiahli sumu 6 452 387 Eur, čo je v porovnaní s rokom 2023 viac o 393 966 Eur. Tieto príjmy tvorili v roku 2024 predovšetkým príjmy z poplatkov za komunálny odpad a drobné stavebné odpady, ktoré medziročne vzrástli o 266 tis. Eur. Nárast zaznamenali aj dane za ubytovanie o 26 tis. Eur, dane za užívanie a zaujatie verejného priestranstva o 28 tis. Eur, dane za trvalé parkovanie o 8 tis. Eur a dane za predajné automaty o 3 tis. Eur. Pri výbere dani za psa sme zaznamenali za rok 2024 pokles oproti roku 2023. Úhrady za dobývací priestor boli na rovnakej úrovni ako v predošlom roku. V Grafe č.4 uvádzame zloženie príjmov z miestnych daní a poplatkov podľa zákona č. 582/2004 Z. z. o miestnych daniach a miestnom poplatku za komunálne odpady a drobné stavebné odpady.

Graf č. 4: Daňové príjmy za tovary a služby k 31.12.2024 (v %)



Na zasadnutí mestského zastupiteľstva 13.12.2022 sa uznesením č.18/2022 schválilo nové VZN č.17/2022 o miestnom poplatku za rozvoj. Predmetom poplatku za rozvoj je novovzniknutá stavba alebo ďalšia podlahová plocha v nadzemnej časti stavby. Výnos z poplatku môže obec použiť len na kapitálové výdavky v katastrálnom území, kde bol poplatok vyrubený, prípadne na základe uznesenia

Výsledky hospodárenia a Záverečný účet Mesta Banská Bystrica za rok 2024

mestského zastupiteľstva aj v inej časti mesta. V tabuľke č.3 uvádzame rozdelenie príjmov z poplatku za rozvoj na základe volebných obvodov. Oproti roku 2023 sme zaznamenali nárast o 62 800 Eur.

Tabuľka č. 3: Príjmy z poplatku za rozvoj k 31.12.2024 (v Eur)

Katastrálne územie	Plnenie k 31.12.2024	Podiel VO na príjmoch z poplatku za rozvoj
Spolu	146 615,00	174,93%
VO 1 - Stred	1 400,00	0,95%
VO 2 - Východ	18 260,00	12,45%
VO 3 - Sásová	0,00	0,00%
VO 4 - Sever	2 950,00	2,01%
VO 5 - Fončorda	11 310,00	7,71%
VO 6 - Radvaň	21 870,00	14,92%
VO 7 - Juh	90 825,00	61,95%

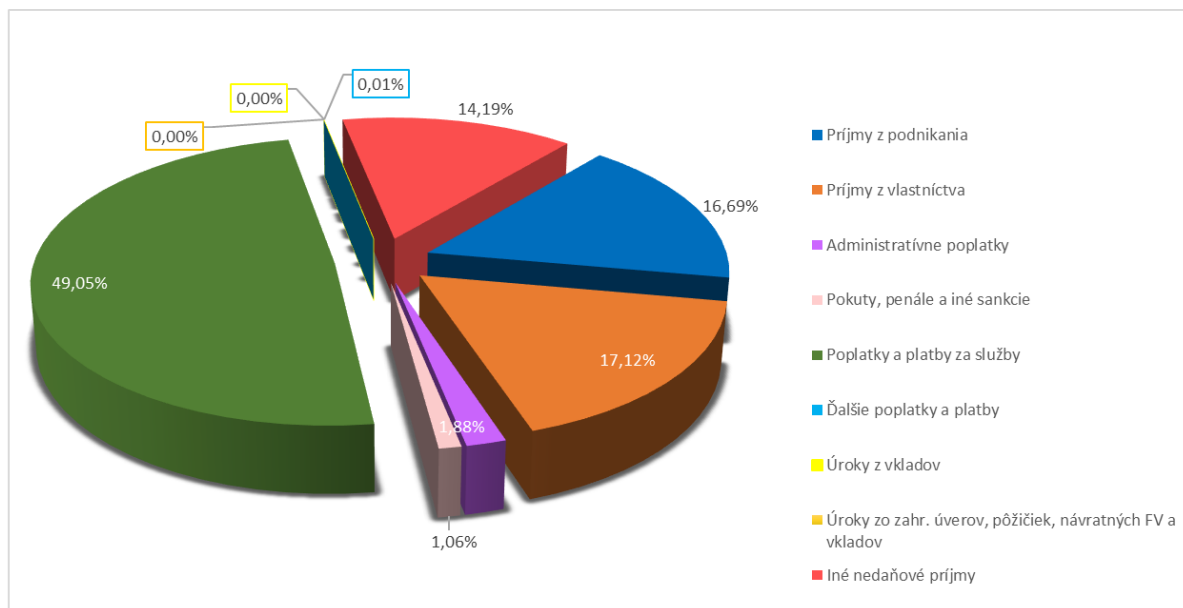
3.1.1.2 Nedaňové príjmy

Ďalšou skupinou bežných príjmov obce sú nedaňové príjmy, ktoré v prípade Mesta Banská Bystrica v roku 2024 tvorili 11,85 % bežných príjmov. V Tabuľke č. 4 je zobrazená ich štruktúra s uvedením údajov o schválenom a upravenom rozpočte jednotlivých kategórií, o plnení príjmov k 31.12.2024 a v predchádzajúcich dvoch rokoch. Graf č. 5 zachytáva percentuálne podiely jednotlivých položiek v rámci celej skupiny nedaňových príjmov a v Grafe č. 6 vidíme, aké boli skutočne dosiahnuté príjmy v porovnaní s ich plánovanými hodnotami k poslednému dňu roka 2024.

Tabuľka č. 4: Nedaňové príjmy k 31.12.2024 (v Eur)

Nedaňové príjmy	2022	2023	2024			
	Skutočnosť	Skutočnosť	Schválený	Upravený	Plnenie k 31.12.2024	% plnenia
Nedaňové príjmy SPOLU	8 139 813	9 652 355	9 854 244	11 687 221	11 671 708,43	99,87%
Príjmy z podnikania a z vlastníctva majetku	1 871 391	2 542 900	2 202 119	4 086 172	3 946 800,69	96,59%
Príjmy z podnikania	589 540	722 798	500 000	1 910 134	1 948 405,00	102,00%
Príjmy z vlastníctva	1 281 851	1 820 102	1 702 119	2 176 038	1 998 395,69	91,84%
Administratívne poplatky a iné poplatky a platby	5 429 946	6 232 249	6 241 563	6 062 876	6 068 647,12	100,10%
Administratívne poplatky	200 066	202 454	218 680	218 680	219 196,21	100,24%
Pokuty, penále a iné sankcie	140 847	129 504	92 000	124 000	124 086,53	100,07%
Poplatky a platby z nepriemyselného a náhradného predaja a služieb	5 078 996	5 890 855	5 921 883	5 719 356	5 724 526,38	100,09%
Ďalšie administratívne a iné poplatky a platby	10 037	9 436	9 000	840	838,00	-
Úroky z tuzemských úverov, pôžičiek a vkladov	0	0	500	500	0,00	0,00%
Z vkladov + Z účtov finančného hospodárenia	0	0	500	500	0,00	0,00%
Úroky zo zahraničných úverov, pôžičiek, návratných finančných výpomocí a vkladov	0	0	0	0	0,00	-
Z úverov a pôžičiek	0	0	0	0	0,00	-
Iné nedaňové príjmy	838 476	877 206	1 410 062	1 537 673	1 656 260,62	107,71%
Vrátené neoprávnene použité alebo zadržané finančné prostriedky	4 792	5 913	0	3 850	5 849,40	-
Ostatné príjmy	833 684	871 293	1 410 062	1 533 823	1 650 411,22	107,60%

Graf č. 5: Nedaňové príjmy k 31.12.2024 - percentuálny podiel



Príjmy z podnikania a vlastníctva majetku predstavovali sumu 3 946 800,69 Eur a v skupine nedaňových príjmov tvoria viac ako tretinu (33,82 %). Príjmy z podnikania teda vyplatené dividendy boli v sume 1 948 405 Eur a príjmy z vlastníctva sme zaznamenali v sume 1 998 396 Eur.

Administratívne poplatky, iné poplatky a platby tvoria takmer 52 % nedaňových príjmov Mesta (51,99 %). Výber administratívnych poplatkov podlieha zákonu č. 145/1995 Zb. o správnych poplatkoch v zmysle neskorších predpisov. Podľa tohto zákona sem patria poplatky za vyhotovenie a overenie matričných dokladov, vyhotovenie odpisu a výpisu z úradných kníh, územné rozhodnutia, stavebné povolenia, rozhodnutia o odstránení a zmene využitia stavby, kolaudačné rozhodnutia, vydanie rybárskeho lístka a podobne. V roku 2024 predstavovali príjmy z administratívnych poplatkov 219 196,21 Eur.

Príjmy z pokút vyrubených mestskou políciou boli v roku 2024 v objeme 58 806 Eur a príjmy za porušenie predpisov boli v celkovej výške 64 737 Eur. Medziročne došlo k poklesu týchto príjmov, a to o 4,18%. Objem pokút v roku 2024 (47,39 %) bol nižší ako v predošlom roku. V prípade príjmov plynúcich z inkasovaných sankcií za porušenie predpisov došlo k nárastu o 17 370 Eur, pričom ich podiel na príjmoch z pokút, penále a iných sankcií bol 52,17 %.

Ako ďalšiu skupinu nedaňových príjmov evidujeme poplatky a platby za tovary a poskytnuté služby, ktoré nie sú priemyselnej povahy a príjmy z predaja spojené s obvyklými sociálnymi a spoločenskými službami. Príjmy za sociálne služby v zriaďovateľskej pôsobnosti Mesta Banská Bystrica boli k 31.12.2024 v hodnote 1 743 654 Eur a medziročne zaznamenali nárast o 24,99 %.

Platby za služby v školských a predškolských zariadeniach (režijné náklady, školské kluby, príspevky rodičov na materské školy, stravné) klesli v porovnaní s minulým rokom o -12,41 %, v absolútnom vyjadrení o 349 tis. Eur, a predstavovali sumu 3 401 015 Eur.

V roku 2024 sa konali mnohé trhy, ktoré mesto zvyčajne organizuje pri príležitosti rôznych sviatkov či kultúrnych akcií, ako sú napr. Veľkonočné trhy, Vianočné trhy a Pamiatka zosnulých. V septembri 2024 sa konal 366. Radvanský jarmok, ktorému dominoval Trh remesiel. Od remeselníkov,

ktorí na týchto trhoch predávajú svoje výrobky, mesto inkasovalo poplatky v celkovom objeme takmer 78 tis. Eur.

Rozpočtovými príjmami Mesta sú aj príjmy z podnikateľskej činnosti vykonávanej v roku 2024 v rámci informačného centra, Thurzovsko-Fuggerovskej zážitkovej expozícií a KOMUCE. Príjmy z podnikateľskej činnosti v roku 2024 klesli oproti predchádzajúcemu roku len o 0,83 % a dosiahli úroveň 56 366 Eur. Ostatné platby za služby boli prijaté vo výške 445 960 Eur, z toho 404 696 (90,75 %) tvoria príjmy za stravné.

Úroky z vkladov v roku 2024 boli na úrovni 0 Eur, nakoľko ich výška závisí na úrokovej miere na vkladových účtoch a krátkodobých vkladoch, a tá v roku 2024 bola na úrovni 0,00 % p. a.

Iné nedaňové príjmy predstavujú sumu 1 656 261 Eur. Najväčší podiel v rámci týchto príjmov mali príjmy z finančnej náhrady za výrub drevín v sume 920 tis. Eur, hlavne v súvislosti s budovaním pokračovania R1 v Šalkovej. Druhý najväčší podiel mali príjmy z dobropisov v sume 430 571 Eur. Nasledovali výťažky z hazardných hier v sume 183 829 Eur, čo je v porovnaní s minulým rokom pokles o 14,82 %. Z náhrad poistného plnenia mesto zaznamenalo príjem vo výške 18 460 Eur. Suma 14 153 Eur bola príjmom v podobe provízie z predaja vstupeniek prostredníctvom informačných centier na kultúrne akcie organizované rôznymi subjektami na území mesta, tie však patria do príjmov z podnikateľskej činnosti. Prostriedky v sume 55 833 Eur boli príjmami plynúcimi z plnenia zmlúv o vecnom bremene.

Graf č. 6: Nedaňové príjmy v roku 2024 – rozpočet a skutočné plnenie k 31.12.2024 (v Eur)



3.1.1.3 Granty a transfery

Granty sú tvorené zo sponzorských prostriedkov, či iných finančných darov. V roku 2024 predstavovali sumu 121 886 Eur, čo je v porovnaní s minulým rokom nárast o viac ako 22 %.

Bežné tuzemské transfery predstavujú príjmy z prostriedkov štátneho rozpočtu, rozpočtu vyššieho územného celku, štátnych fondov alebo z rozpočtov iných miest a obcí na Slovensku.

Najväčšiu položku bežných transferov zo štátneho rozpočtu tvorili transfery na mzdy a bežné výdavky základných škôl, a tiež na stravu pre žiakov základných škôl a predškolákov v materských školách. V roku 2024 bol celkový príjem transferov v rámci verejnej správy vo výške 28 607 771 Eur, čo je v porovnaní s predošlým rokom pokles o takmer 300 tis. Eur. Mesto Banská Bystrica v roku 2024 naďalej prijímalo okrem iného aj transfery na refundáciu výdavkov spojených s migráciou ukrajinského obyvateľstva aj na územie našej krajiny v dôsledku vojnového konfliktu na Ukrajine.

V niektorých prípadoch môže samospráva získať prostriedky aj od organizácií, ktoré nie sú vedené v registri subjektov verejnej správy, ako napríklad konkrétne v roku 2024 sa jednalo o transfer od združenia Dobrovoľná požiarna ochrana SR v sume 7 400 Eur.

V roku 2024 Mesto Banská Bystrica nedostalo žiadne granty zo zahraničia.

Tabuľka č. 5: Granty a transfery (v Eur)

Granty a transfery	2022	2023	2024			
	Skutočnosť	Skutočnosť	Schválený	Upravený	Plnenie k 31.12.2024	% plnenia
Granty a transfery SPOLU	19 684 952	28 872 889	24 407 511	28 158 183	28 607 770,68	101,60%
Tuzemské bežné granty a transfery	19 684 952	28 872 889	24 407 511	28 158 183	28 607 770,68	101,60%
Granty	66 959	99 859	0	119 887	121 886,28	101,67%
Transfery v rámci verejnej správy	19 610 593	28 765 630	24 401 711	28 030 896	28 478 484,40	101,60%
Transfery od subjektov nezarađených vo verejnej správe v registri organizácií vedenom ŠÚ SR	7400	7400	5 800	7 400	7 400,00	100,00%
Zahraničné granty	0	0	0	0	0,00	-
Bežné	0	0	0	0	0,00	-

3.1.2 Príjmy kapitálového rozpočtu

Rozpočet kapitálových príjmov tvoria nedaňové príjmy z odpredaja majetku a prijaté kapitálové granty a transfery. Kapitálové príjmy z predaja v roku 2024 poklesli v porovnaní s predchádzajúcim rokom a dosiahli len 21 tis. Eur, pričom išlo o príjem z predaja pozemkov. Príjem z predaja kapitálových aktív tvoril len nepatrnú časť (180 Eur).

Kapitálové granty a transfery v rámci verejnej správy v roku 2024 boli na úrovni 1 525 268 Eur, čo je vyššie ako očakávaná skutočnosť. Viac ako 727 tis. Eur prišlo ako transfer na budovanie cyklotrasy Hušták – Kráľová vetva B. Na projekt Reakcia na zmenu klímy bolo prijatých 367 tis. Eur. Na vybudovanie hokejbalového a skate ihriska na Tajovského bolo prijatých z Fondu na podporu športu viac ako 356 tis. Eur.

Výsledky hospodárenia a Záverečný účet Mesta Banská Bystrica za rok 2024

Tabuľka č. 6: Kapitálové príjmy (v Eur)

Kapitálové príjmy	2022	2023	2024			
	Skutočnosť	Skutočnosť	Schválený	Upravený	Plnenie k 31.12.2024	% plnenia
KAPITÁLOVÉ PRÍJMY SPOLU	4 205 975	9 170 720	744 334	1 450 667	1 546 452,30	106,60%
Kapitálové príjmy nedaňové	540 577	2 274 233	151 779	151 779	21 184,62	13,96%
Príjem z predaja kapitálových aktív	13 440	12	0	0	180,00	-
Príjem z predaja pozemkov a nehmotných aktív	527 137	2 274 222	151 779	151 779	21 004,62	13,84%
Ďalšie kapitálové príjmy	0	0	0	0	0,00	-
Granty a transfery	3 665 398	6 896 486	592 555	1 298 888	1 525 267,68	117,43%
Tuzemské kapitálové granty a transfery	3 665 398	6 896 486	592 555	1 298 888	1 525 267,68	117,43%
Granty	8 176	34 726	0	11 999	11 999,00	100,00%
Transfery v rámci verejnej správy	3 657 222	6 861 761	592 555	1 286 889	1 513 268,68	117,59%
Transfery od subjektov nezarađených vo verejnej správe v registri organizácií vedenom Štatistickým úradom Slovenskej republiky	0	0	0	0	0,00	-
Zahraničné kapitálové granty a transfery	0	0	0	0	0,00	-
Od zahraničného subjektu iného ako medzinárodná organizácia	0	0	0	0	0,00	-

3.1.3 Príjmové finančné operácie

Zapojenie prostriedkov z peňažných fondov malo v roku 2024 podiel 53,05 %. Z rezervného fondu bolo zapojených 3 111 368 Eur a z fondu minulých rokov 3 420 971 Eur. Tieto prostriedky boli použité predovšetkým na splátky istín úverov a na nadobudnutie objektu pre ZAaRES. V prípade rezervného fondu šlo o výdavky na riešenie havarijných stavov v zariadeniach mesta Banská Bystrica a na úhradu energií. Nevýčerpané účelové prostriedky z minulých rokov boli zapojené vo výške 4 581 883 Eur.

Podiel na príjmových finančných operáciách zapojených do rozpočtu Mesta mali aj úverové zdroje vo výške 1 130 651 Eur, ktoré boli použité na úhradu výdavkov spojených s investičnými akciami Mesta Banská Bystrica.

3.2 Štruktúra výdavkovej časti rozpočtu

Výdavková časť rozpočtu Mesta pozostáva z dvanástich programov, v rámci ktorých sú výdavky realizované. V Tabuľke č.7 uvádzame prehľad plnenia rozpočtu za rok 2024 v štruktúre podľa jednotlivých programov.

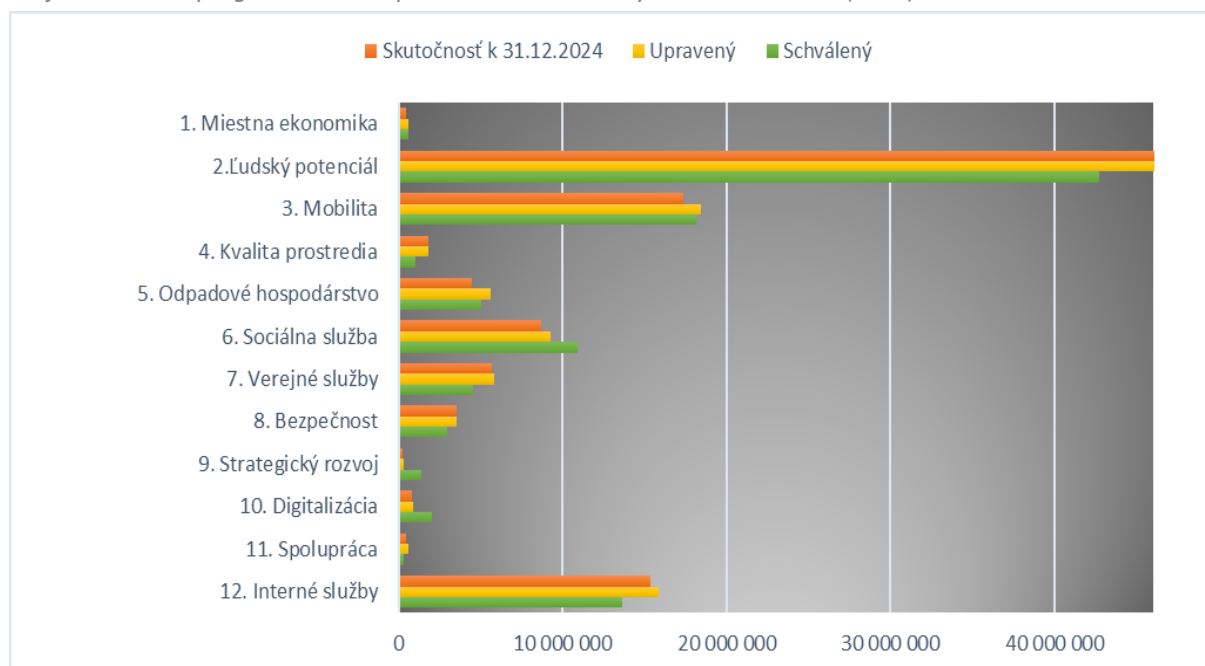
Celkové plnenie výdavkovej časti rozpočtu v roku 2024 bolo na úrovni 95,09 %. Najnižšie výdavky boli v programe 9. Strategický rozvoj, a to v objeme 244 433 Eur, naopak najvyššie výdavky boli v programe 2. Ľudský potenciál, a to v celkovom objeme 46 654 71 Eur.

Výsledky hospodárenia a Záverečný účet Mesta Banská Bystrica za rok 2024

Tabuľka č. 7: Plnenie programového rozpočtu (v Eur)

Program	2022	2023	2024			
	Skutočnosť	Skutočnosť	Schválený	Upravený	Plnenie k 31.12.2024	% plnenia
SPOLU	94 068 776	106 898 634	103 464 889	111 076 999	105 624 160,81	95,09%
1. Miestna ekonomika	444 805	479 601	626 404	642 362	458 398,04	71,36%
2. Ľudský potenciál	36 420 409	43 708 982	42 712 168	48 194 370	46 654 714,71	96,81%
3. Mobilita	21 467 032	22 685 900	18 166 801	18 429 370	17 362 003,91	94,21%
4. Kvalita prostredia	1 438 740	1 230 685	1 022 956	1 802 482	1 790 763,41	99,35%
5. Odpadové hospodárstvo	4 083 436	4 242 504	5 024 100	5 620 299	4 501 453,58	80,09%
6. Sociálna služba	6 866 192	8 293 465	10 900 765	9 245 055	8 720 903,37	94,33%
7. Verejné služby	4 152 481	5 108 640	4 562 147	5 852 754	5 666 044,59	96,81%
8. Bezpečnosť	3 387 668	4 637 361	2 989 220	3 575 252	3 542 838,11	99,09%
9. Strategický rozvoj	179 166	914 878	1 430 583	318 438	244 432,60	76,76%
10. Digitalizácia	720 143	751 741	2 048 576	894 946	852 614,04	95,27%
11. Spolupráca	1 694 055	326 238	354 099	614 855	457 436,19	74,40%
12. Interné služby	13 214 649	14 518 639	13 627 070	15 886 816	15 372 558,26	96,76%

Graf č. 7: Plnenie programového rozpočtu Mesta Banská Bystrica za rok 2024 (v Eur)



V rámci programu 1 Miestna ekonomika klesli výdavky v porovnaní s minulým rokom o 4,42 %. Najvyššie výdavky z celkových výdavkov realizovaných v tomto programe v roku 2024 boli v podprograme 1.2 cestovný ruch (80,19 %), z dôvodu členského príspevku do OOCR Stredné Slovensko, ktorý bol v roku 2024 vo výške 330 tis. Eur. Ďalej boli vynaložené výdavky na prevádzku informačného centra a na Thurzovsko-Fuggerovskú zážitkovú expozíciu.

V programe 2 Ľudský potenciál bol realizovaný najvyšší objem výdavkov, a to až 44,17 % z celkových výdavkov rozpočtu Mesta. Program bol plnený na 96,81 % plánovaných výdavkov. V porovnaní s rokom 2023 bolo čerpanie výdavkov v programe 2 vyššie o viac než 2,9 mil. Eur. Suma takmer 237 tis. Eur bola vynaložená na potrebnú údržbu materských škôl a ďalších 513 tis. Eur na výdavky súvisiace s potrebným materiálovým zabezpečením. Do vybavenia jedální v materských školách bolo investovaných približne 166 tis. Eur a ďalších takmer 162 tis. Eur bolo vynaložených na výdavky súvisiace s ich údržbou.

Výsledky hospodárenia a Záverečný účet Mesta Banská Bystrica za rok 2024

Suma takmer 1,315mil. Eur bola vynaložená na údržbu priestorov základných škôl. V ZŠ Spojová bolo použitých na II. etapu rekonštrukcie kuchyne 115 tis. Eur. Na ZŠ Skuteckého bolo uskutočnená rekonštrukcia elektro rozvodov vo výške 91 200 Eur. Z úverových zdrojov boli zaplatené projektové dokumentácie vo výške takmer 354 tis. Eur na obnovu štyroch základných škôl a to Spojovú, Ďumbiersku, Triedu SNP a Golianovu. Skladba výdavkov podľa jednotlivých podprogramov je uvedená v Tabuľke č.8.

Tabuľka č. 8: Členenie výdavkov v rámci programu 2. Ľudský potenciál (v Eur)

Program	2022	2023	2024			
	Skutočnosť	Skutočnosť	Schválený	Upravený	Plnenie k 31.12.2024	Podiel (v %)
2. Ľudský potenciál	36 420 409	43 708 982	42 712 168	48 194 370	46 654 714,71	100,00%
2.1. Materské školy	6 995 972	8 713 817	8 691 489	8 944 878	8 512 610,95	18,25%
2.2. Školské stravovanie v materských školách	1 973 124	2 331 741	2 623 748	2 954 342	2 715 064,36	5,82%
2.3. Základné školy	21 636 331	26 263 030	24 930 352	29 903 634	29 047 765,73	62,26%
2.4. Podpora výchovno-vzdelávacích činností	324 754	354 441	375 267	433 938	422 201,52	0,90%
2.5. Podpora neštátnych školských zariadení	3 305 975	3 624 223	3 624 224	3 432 644	3 432 642,35	7,36%
2.6. Školský úrad	50 326	72 476	25 789	70 217	71 793,80	0,15%
2.7. Dotácia pre deti v hmotnej núdzi	23	14 470	152 000	24 156	22 255,30	0,05%
2.8. Základná umelecká škola J. Cíckera	2 133 905	2 334 784	2 289 299	2 430 561	2 430 380,70	5,21%

Výdavky na výstavbu, rekonštrukciu, opravy, správu a údržbu miestnych komunikácií, na svetelné signalizácie a cestný správny orgán, ktorým je špeciálny stavebný úrad, výdavky spojené so zabezpečením autobusovej a trolejbusovej dopravy a výdavky spojené so zavedením parkovacej politiky boli v roku 2024 realizované v programe 3 Mobilita. Oproti roku 2023 tu zaznamenávame pokles v sume 5,324 mil. Eur. Pokles súvisí predovšetkým z podprogramom 3.1 Miestne cesty, kde boli výdavky 5,530 mil. nižšie. V roku 2024 sa realizovala hlavne základná údržba a prevádzka miestnych ciest. V rámci kapitálových výdavkov sa zaplatilo 231 tis. Eur za zbúranie mostu nad R1 v Kremničke, ktorý bol v havarijnom stave a hrozilo jeho zrútenie. Zaplatených bolo aj 56 tis. Eur na vypracovanie projektovej dokumentácie na most pri malej železničnej stanici. Výdavky v podprograme 3.2 Doprava tvorili 58 % z celkových výdavkov programu. Príspevok na úhradu straty z výkonov v autobusovej doprave narástli oproti roku 2023 o 30,31 %. Táto doprava stála mesto 6 342 338 Eur, pričom táto suma predstavuje príspevok na bežné výdavky autobusovej dopravy v roku 2024 podľa platnej zmluvy a súčasne aj doplatok na kompenzáciu straty za rok 2023. Naopak výdavky na úhradu straty z výkonov trolejbusovej dopravy klesli o 39,36 % na úroveň 2 904 536 Eur. V roku 2024 pribudli nové rezidenčné zóny a to na Uhlisku, v Podlaviciach a na Severnej. Výdavky na parkovaciu politiku sme v roku 2024 sledovali v prvku 3.2.3 a boli v celkovej výške 845 tis. Eur. Gro týchto výdavkov bolo kapitálových a súviselo s vybudovaním parkovacích miest a stavebnými úpravami v nových rezidenčných zónach. Boli zakúpené aj parkovacie automaty v hodnote 125 tis. Eur.

Výdavky realizované v programe 4 Kvalita prostredia boli vynakladané na fontány, verejné hodiny, údržbu vodných tokov, verejné pieskoviská a ihriská, údržbu a výsadbu mestskej zelene, deratizáciu mesta, starostlivosť o ovzdušie a mestský mobiliár. Program bol plnený na 99,35 % z plánovaných výdavkov a oproti minulému roka evidujeme nárast o 45,51 %, čo je v absolútnom vyjadrení 560 tis. Eur. Celkom 563 tis. Eur bolo poskytnutých ako výkonové príspevky pre príspevkovú organizáciu ZAaRES v oblasti starostlivosti o prostredie pre život obyvateľov mesta, ako je napr. údržba a výsadba mestskej zelene, údržba verejných detských ihrísk a pieskovísk a mestského mobiliáru. Výdavky v podprograme 4.9 Klimatická zmena, zelená a modrá infraštruktúra tvoria až 44,38 % v rámci programu v celkovej výške 792 tis. Eur. Jedná sa predovšetkým o výdavky na projekt *Reakcia na zmenu klímy*.

V rámci kapitálových výdavkov evidujeme v tomto programe aj výdavok na vybudovanie oddychovej zóny Tajovka – THK vo výške 212 tis. Eur.

V programe 5 Odpadové hospodárstvo sa v priebehu roka realizovali najmä výdavky na zabezpečenie odvozu komunálneho odpadu od fyzických a právnických osôb. Výdavky v tomto programe predstavovali v roku 2024 sumu 4 501 454 Eur, čo predstavuje 80,09 % naplnenie očakávanej skutočnosti. Najvyššie čiastky boli spojené s odvozom odpadu fyzických osôb (1 184 698 Eur) a s ich uložením (1 025 370 Eur). Nasledujú výdavky na zhodnotenie biologicky rozložiteľného odpadu (991 519 Eur), čím sa prispieva k zachovaniu trvalej udržateľnosti prostredia a priestoru pre život občanov. Výdavky na odvoz a uloženie odpadu právnických osôb medziročne klesli, a to v absolútnej hodnote o viac než 50 tis. Eur (pokles o 8,66%). Mesto pokračovalo aj v odstraňovaní nelegálnych skládok, preto výdavky v tejto oblasti boli 55 tis. Eur.

Program 6 Sociálna služba obsahuje výdavky na zabezpečenie komplexnej starostlivosti o sociálne znevýhodnené skupiny obyvateľov. Medziročne stúpili v absolútnej hodnote o 427 tis. Eur (5,15 %), a v roku 2024 dosiahli úroveň 8 720 903 Eur. Výdavky realizované v podprograme 6.7 Mzdové a personálne výdavky v sociálnej oblasti boli plnené v sume 4 466 258 Eur, a tvoria 51,21 % výdavkov tohto programu. V podprograme 6.8 Bývanie je financovaná správa, evidencia mestských bytov a ich prípadné opravy, rovnako tak uhrádzané splátky istín a úrokov z úverov prijatých od Štátneho fondu rozvoja bývania (*dalej len „ŠFRB“*) a taktiež mzdové náklady a bežné výdavky súvisiace s preneseným výkonom štátnej správy na úseku ŠFRB. Skutočné výdavky v roku 2024 predstavovali 333 307 Eur. Takmer 79 % výdavkov v sume 262 497 bolo spojených so správou mestských bytov. Splátky istín predstavovali sumu 34 789 Eur a úroky sumu 4 254 Eur.

Program 7 Verejné služby spája verejné osvetlenie, kultúru, šport aj verejné služby. V roku 2024 bol plnený na 96,81 %. Oproti roku 2023 klesli výdavky na verejné osvetlenie o 153 tis. Eur (13,66 %) a taktiež na podprogram 7.4 Služby občanom o 579 tis. Eur. Týka sa to hlavne výdavkov na cintorínske služby a súvisí to s tým, že v roku 2023 tu bola veľká investícia na kremačné pece. Naopak nárast zaznamenáva v kultúre a v športe. V roku 2024 sa konali všetky tradičné kultúrne podujatia, z toho najvýznamnejším bol 366. Radvanský jarmok. Celkovo bolo na tradičné kultúrne podujatia minulých takmer 270 tis. Eur. Nárast evidujeme v prvku 7.2.2 kultúrne podujatia o viac ako 47 %. Takmer 17 % výdavkov v rámci kultúry bolo alokovaných v prvku 7.2.3 Oprava a údržba kultúrnych pamiatok. Počas roku prebiehala starostlivosť a údržba 780 vojnových hrobov. Mesto Banská Bystrica zaplatilo 35 200 Eur za opravu hexagonov v parku pod pamätníkom SNP. V podprograme Šport boli vynakladané prostriedky predovšetkým na športovú infraštruktúru, aj z dôvodu, že v roku 2024 neboli poskytované dotácie grantovým systémom. Polovica výdavkov (1 446 076 Eur) smerovala na zimný štadión a 600 000 Eur na dofinancovanie prevádzky krytej plavárne. Taktiež bol poskytnutý príspevok ZAaRES na prevádzku mestského mládežníckeho štadióna vo výške 157 000 Eur a na údržbu bežeckých lyžiarskych tratí v sume 20 tis. Eur.

V rámci programu 8 Bezpečnosť, právo a poriadok sa realizujú výdavky súvisiace s hliadkovaním, kamerovým systémom, prevenciou, vzdelávaním a odbornou činnosťou príslušníkov mestskej polície, civilnou obranou, požiarou ochranou a karanténou stanicou. Tieto výdavky boli plnené na 99,09 % z plánovaných výdavkov, z toho najväčší objem v prvku 8.1.1 Hliadkovanie, a to v sume 2 289 917 Eur (64,64 % skutočných výdavkov programu 8), z čoho podstatnú časť tvoria mzdy. Medziročne výdavky programu klesli o 1,09 mil. Eur (23,60 %) a to aj z dôvodu zníženia poskytovanej sumy príspevkov na ubytovanie odídenecov z Ukrajiny.

Program 9 Strategický rozvoj bol plnený na 76,76 %. V rámci programu evidujeme najvyššie plnenie v podprograme 9.3 Projektové plánovanie vo výške 171 tis. Eur. Jedná sa o výdavky

na projektové dokumentácie na Zelené sídliská. Okrem toho sa tu nachádzajú aj výdavky na prevádzku geografického informačného systému GIS.

V rámci programu 10 Digitalizácia sa realizujú výdavky spojené s informačnými systémami a na technologický rozvoj. V roku 2024 bol tento program plnený na 95,27 %. Zvýšené výdavky tu evidujeme len v súvislosti s upgradom ISS, do ktorého pribudol modul na parkovaciú politiku.

V roku 2024 bolo v programe 11 Otvorená samospráva vynaložených 457 tis. Eur. Tak ako v roku 2023 ani v roku 2024 neboli dotácie súčasťou rozpočtu. Poskytnutý bol len príspevok pre Mestské divadlo z Pasáže vo výške 90 000 Eur. Výbory mestských častí minuli 256 tis. Eur, čo je oproti minulému roku nárast o 73 %. Súčasťou rozpočtu bol aj participatívny rozpočet, kde sa štyrom projektom s najvyšším počtom získaných hlasov poskytlo viac ako 35 tisíc Eur.

V programe 12 Interné služby boli v roku 2024 realizované výdavky v objeme 15 372 558 Eur. V rámci programu je zahrnutá prevádzka mestského úradu vrátane miezd zamestnancov mestského úradu, správa hmotného a nehmotného majetku mesta a tak isto prevádzkový príspevok pre ZAaRES. Program zahŕňa aj výdavky na splátky istín a úrokov bankových úverov a taktiež vrátené prostriedky z dotácií, ktoré neboli minuté. Na dofinancovanie bežných prevádzkových nákladov v súvislosti so starostlivosťou o zeleň a športoviská na území Mesta bol poskytnutý príspevok vo výške 2 508 000 Eur. Pre budúce pôsobenie ZAaRESu bol v roku 2024 za sumu 964 tis. Eur nadobudnutý nový areál v Majeri. Najvyššie výdavky v rámci programu evidujeme v podprograme 12.8 Ľudské zdroje, a týkajú sa miezd zamestnancov MsÚ a v roku 2024 dosiahli sumu 7 874 353 Eur.

3.3 Usporiadanie rozpočtového hospodárenia

Rozpočet Mesta Banská Bystrica na rok 2024 bol schválený dňa 12.12.2023 uznesením Mestského zastupiteľstva č. 310/2023. Mesto hospodáril v roku 2024 s prebytkovým bežným rozpočtom v sume 933 868,21 Eur a so schodkovým kapitálovým rozpočtom v sume -4 680 006,56 Eur. Pre účely odvádzania peňažných prostriedkov z prebytku rozpočtu do peňažných fondov je potrebné vylúčiť nedočerpané účelovo určené prostriedky zo štátneho rozpočtu, rozpočtu Európskej únie alebo na základe osobitného predpisu, ktoré boli poskytnuté v roku 2024, a v roku 2025 budú zapojené do rozpočtu cez príjmové finančné operácie. Po odpočítaní účelovo určených prostriedkov predstavuje rozdiel príjmov a výdavkov bežného rozpočtu -2 722 879,92 Eur. Kapitálové účelovo určené prostriedky, ktoré je potrebné vylúčiť z prebytku kapitálového rozpočtu, sú v sume 105 561,94 Eur. Mesto Banská Bystrica hospodáril v roku 2024 so schodkovým bežným a kapitálovým rozpočtom (po vylúčení účelovo určených prostriedkov) vo výške -7 508 448,42 Eur. Vplyvom výsledku hospodárenia finančných operácií po odpočítaní účelovo určených prostriedkov vo výške 10 178 618,22 Eur vykazuje Mesto Banská Bystrica celkový výsledok rozpočtového hospodárenia vo výške 2 670 169,80 Eur, pričom suma 2 631 023,34 Eur je zdrojom tvorby peňažných fondov a zvyšok vo výške 39 146,46 Eur je výsledok hospodárenia podnikateľskej činnosti po zdanení.

Tabuľka č. 9: Usporiadanie hospodárenia za rok 2024 (v Eur)

BEŽNÝ ROZPOČET	Hodnota k 31.12.2024 (v EUR)
Prebytok bežného rozpočtu	933 868,21
Vylúčenie nedočerpaných účelovo určených prostriedkov, z toho:	3 656 748,13
finančná náhrada výrub drevín	920 104,93

Výsledky hospodárenia a Záverečný účet Mesta Banská Bystrica za rok 2024

odpadové hospodárstvo z roku 2024	819 422,91
ZŠ + ZUŠ	576 660,39
ZŠ strava	326 352,70
ZŠ stravné	312 678,86
MŠ réžia	186 296,90
poplatok za rozvoj	146 615,00
enviromentálny fond na skládku 2024	130 625,70
MŠ predškolační strava	56 599,20
sociálne služby	46 306,91
MŠ predškolační	36 777,19
ZŠ Ukrajina	22 818,00
ZŠ granty	18 556,61
Pedagogický asistenti, Školský podporný tím	15 982,50
fond opráv 2024	14 036,00
MŠ stravné	10 765,71
dotácia Kotva	9 088,52
prídavok na dieťa	4 650,50
MŠ Ukrajina	2 376,40
DHN školské pomôcky	33,20
Rozdiel príjmov a výdavkov BR po vylúčení účelovo určených prostriedkov	-2 722 879,92

KAPITÁLOVÝ ROZPOČET	Hodnota k 31.12.2024 (v EUR)
Schodok kapitálového rozpočtu	-4 680 006,56
Vylúčenie nadočerpaných účelovo určených prostriedkov, z toho:	105 561,94
špeciálne vozidlo	25 000,00
FNPŠ hokejbal. a skate ihrisko	24 027,90
Medený hámor	20 000,00
MCT Hušták - Kráľová - vetva B	19 055,18
manažment údajov - refundácia	9 570,35
envirofond SAZP	7 908,51
Rozdiel príjmov a výdavkov KR po vylúčení účelovo určených prostriedkov	-4 758 568,50

SCHODOK ROZPOČTU po vylúčení účelovo určených prostriedkov	-7 508 448,42
---	----------------------

FINANČNÉ OPERÁCIE	Hodnota k 31.12.2024 (v EUR)
Výsledok hospodárenia finančných operácií	10 462 497,22
Vylúčenie nadočerpaných účelovo určených prostriedkov, z toho:	283 879,00
odpadové hospodárstvo 2022, 2023	231 915,52
zábezpeky	51 932,48
projekt profesijný rozvoj	31,00
Rozdiel príjmových a výdavkových FO po vylúčení účelovo určených prostriedkov	10 178 618,22

Schodok BR a KR + výsledok hospodárenia FO	2 670 169,80
---	---------------------

Výsledok hospodárenia podnikateľskej činnosti po zdanení	39 146,46
---	------------------

Prevod finančných prostriedkov do peňažných fondov	2 631 023,34
---	---------------------

Mesto Banská Bystrica dosiahlo v roku 2024 zisk z podnikateľskej činnosti po zdanení vo výške 39 146,46 Eur. Uvedená suma bude zapojená do rozpočtu mesta v roku 2025 a použitá na výdavky v rámci hlavnej aj podnikateľskej činnosti.

K 31.12.2024 vykazuje Mesto Banská Bystrica schodok rozpočtu (§ 16 ods. 6 Zákona o č. 583/2004 Z. z.). § 15 ods. 4 Zákona č. 583/2004 Z. z. o rozpočtových pravidlách územnej samosprávy v z. n. p. ustanovuje vytvorenie rezervného fondu vo výške určenej zastupiteľstvom obce, najmenej 10 % z prebytku rozpočtu zisteného podľa § 16. ods. 6 uvedeného zákona.

V súlade s § 4 ods. 7 zákona č. 583/2004 Z. z. sa pre potreby vyčíslenia schodku alebo prebytku uplatňuje jednotná metodika platná pre Európsku úniu. Znamená to, že k schodku alebo prebytku rozpočtu sa ďalej pripočítavajú položky časového rozlíšenia, a to zmena stavu vybraných záväzkov a pohľadávok. Výsledok hospodárenia Mesta Banská Bystrica v metodike ESA 2010 je vyjadrený v Tabuľke č.10.

Výsledky hospodárenia a Záverečný účet Mesta Banská Bystrica za rok 2024

Tabuľka č. 10: Vyjadrenie hospodárenia za rok 2024 v metodike ESA 2010 (v Eur)

Číslo riadku	Ukazovateľ (hlavná kategória ekonomickej klasifikácie)	Suma v Eur
1	PRÍJMY (100 + 200 + 300) a príjmové finančné operácie (400 + 500)	112 340 519,68
2	v tom: daňové príjmy (100)	58 201 524,43
3	nedaňové príjmy (200)	11 692 893,05
4	granty a transfery (300)	30 133 038,36
5	príjmové finančné operácie (400, 500)	12 313 063,84
6	z toho: príjmy z transakcií s finančnými aktívami a finančnými pasívami (400)	11 182 412,77
7	prijaté úvery, pôžičky a návratné finančné výpomoci (500)	1 130 651,07
8	VÝDAVKY (600 + 700) a výdavkové finančné operácie (800)	105 624 160,81
9	v tom: bežné výdavky (600)	97 547 135,33
10	kapitálové výdavky (700)	6 226 458,86
11	výdavkové finančné operácie (800)	1 850 566,62
12	Prebytok (+)/schodok (-), hotovostný (r.1 - r.8)	6 716 358,87
13	Prebytok (+)/schodok (-) po vylúčení príjmových a výdavkových finančných operácií (r.1 - r.5 - r.8 + r.11)	-3 746 138,35
14	Zmena stavu vybraných pohľadávok (+, -) (r.15 - r.16)	-1 200 812,19
15	stav vybraných pohľadávok ku koncu sledovaného obdobia	2 411 798,82
16	stav vybraných pohľadávok k 31. 12. predchádzajúceho roka	3 612 611,01
17	Zmena stavu vybraných záväzkov (+, -) (r.19 - r.18)	-1 086 460,65
18	stav vybraných záväzkov ku koncu sledovaného obdobia	7 069 565,94
19	stav vybraných záväzkov k 31.12. predchádzajúceho roka	5 983 105,29
20	Zahrnutie položiek časového rozlíšenia (r.14 + r.17)	-2 287 272,84
21	Prebytok (+)/schodok (-) v metodike ESA 2010 (r.13 + r.20)	-6 033 411,19

4 Bilancia aktív a pasív

Majetok Mesta Banská Bystrica v roku 2024 klesol o 1,33 % oproti predchádzajúcemu roku. Jeho celková hodnota klesla na úroveň 286 326 483 Eur. V priebehu roka 2024 boli k dlhodobému hmotnému majetku a dlhodobému nehmotnému majetku vytvorené oprávky v sume 4 389 183 Eur.

Hodnota dlhodobého nehmotného majetku narástla o 268 683 Eur. K zvýšeniu hodnoty softvéru došlo v dôsledku zaradenia technického zhodnotenia CORA GEO v celkovej výške 130 tis. Eur, a v dôsledku aktualizácií informačného systému GISPLAN v hodnote 16 tis. Eur. Ďalej prišlo k zaradeniu ortofotomapy BB za rok 2024 v celkovej výške 24 tis. Eur, k zaradeniu Konceptie rozvoja kultúry mesta BB do roku 2030 vo výške 9 tis. Eur a k zaradeniu Akčného plánu pre mitigáciu a adaptáciu na zmenu klímy mesta BB (APMA) vo výške 81 tis. Eur. Odpisy dlhodobého nehmotného majetku za rok 2024 sú vo výške 301 tis. Eur, netto hodnota je vo výške 898 tis Eur, čo predstavuje zníženie hodnoty v roku 2024 o 32 tis. Eur.

Dlhodobý hmotný majetok v porovnaní s predchádzajúcim rokom vzrástol o hodnotu 5 457 553 Eur, a to najmä v dôsledku realizácie investičných výdavkov, ktoré k 31.12.2024 vstupovali do hodnoty obstarania dlhodobého hmotného majetku a zaradenia realizovaných stavieb do majetku mesta. Na účte obstarania dlhodobého hmotného majetku evidujeme medziročný pokles v hodnote 284 tis. Eur a súčasne evidujeme nárast hodnoty stavieb v majetku mesta o viac než 4,5 mil. Eur. Celková netto hodnota ostatného dlhodobého majetku bol znížená o 60 tis. Eur. Hodnota dlhodobého majetku je znížená v dôsledku vytvorených oprávok počas roku 2024 vo výške 4 256 tis. na netto hodnotu vo výške 212 724 tis. Eur, čo predstavuje navýšenie v roku 2024 o 1 255 tis. Eur.

Mesto Banská Bystrica je 100 % vlastníkom dvoch obchodných spoločností, a to MBB a. s. a Mestské lesy Banská Bystrica s.r.o. V ďalších troch obchodných spoločnostiach vlastní podiely v rozpätí od 20 % do 50 % (podieľ s podstatným vplyvom) a v dvoch spoločnostiach vlastní realizovateľné cenné papiere (do 20 %). Prehľad hodnoty majetkových podielov Mesta v obchodných spoločnostiach je obsahom prílohy č. 2. Účtovná jednotka vykázala v roku 2024 zmenu vo výške dlhodobého finančného majetku oproti roku 2023, pričom v brutto hodnote predstavuje zvýšenie o 50 000 Eur, v netto hodnote účtovná jednotka eviduje pokles vo výške 25 814 Eur.

Tabuľka č. 11: Bilancia aktív Mesta Banská Bystrica (v Eur)

AKTÍVA	Netto 31.12.2023	Netto 31.12.2024
Spolu majetok	290 192 180	286 326 483
Neobežný majetok	251 310 358	252 507 795
Dlhodobý nehmotný majetok	930 281	898 097
Dlhodobý hmotný majetok	211 468 304	212 723 740
Dlhodobý finančný majetok	38 911 772	38 885 958
Obežný majetok	38 060 443	33 605 652
Zásoby	143 961	149 749
Zúčtovacie vzťahy	14 522 368	15 292 778
Dlhodobé pohľadávky	498	498
Krátkodobé pohľadávky	2 908 565	2 261 411
Finančný majetok	19 735 051	15 151 217
Poskytnuté výpomoci krátkodobé	750 000	750 000
Prechodné účty aktív	821 380	213 035

Obežný majetok Mesta klesol o 11,70 % v porovnaní s hodnotou v predchádzajúcom roku. V rámci krátkodobých aktív došlo k poklesu nárastu hodnoty finančného majetku, a to o 23,23 %, na úroveň 15 151 217 Eur. Jedná sa v prvom rade o pokles finančných prostriedkov hromadených na

bankových účtoch. Na finančných účtoch zaznamenávame pokles o 4 583 834 Eur. Hodnota na bankových účtoch k 31.12.2024 vykazovala sumu 15 073 587 Eur, z čoho takmer 2,3 mil. Eur tvoria peňažné fondy.

V roku 2024 zaznamenávame pokles pohľadávok z daňových príjmov obce, celkovo v hodnote 155 tis. Eur, to najmä v oblasti poplatku za komunálny odpad. Súčasne evidujeme pokles pohľadávok z nedaňových príjmov celkovo o viac ako 328 tis. Eur. Celkovo tak evidujeme pokles krátkodobých pohľadávok o 647 tis. Eur, čo je v percentuálnom vyjadrení pokles o viac ako 22 %.

V prípade dlhodobých pohľadávok sa hodnota medziročne nezmenila a ostáva na úrovni roka 2023. Mesto v rámci postupov účtovania dodržiava zásadu opatrnosti a v súlade s internou smernicou vytvára k pohľadávkam opravné položky. Čím je pohľadávka dlhšie po splatnosti, a teda šanca na vymoženie pohľadávky je nižšia, tým vyššia opravná položka sa vytvára. V prípade dlhodobých pohľadávok bola ešte v roku 2020 vytvorená opravná položka v takmer rovnakej sume a preto netto hodnota dlhodobých pohľadávok klesla na sumu 500 Eur. V roku 2024 neboli v tejto súvislosti robené žiadne účtovné zmeny.

Celkovo v prípade pohľadávok bez ohľadu na dobu splatnosti sa v absolútnom vyjadrení jedná o pokles približne 341 tis. Eur brutto (647 tis. Eur netto). K 31.12.2024 Mesto evidovalo pohľadávky po lehote splatnosti v sume 3 833 483 Eur, pričom medziročne to znamená nárast o 584 tis. Eur.

Okrem príspevkov a transferov pre svoje zriadené príspevkové a rozpočtové organizácie poskytla samospráva zo svojho rozpočtu dotácie rôznym fyzickým aj právnickým osobám. Zoznam poskytnutých dotácií podľa § 7 ods. 4 zákona č. 583/2004 Z. z. o rozpočtových pravidlách územnej samosprávy a o zmene a doplnení niektorých zákonov je uvedený na Portáli informačného systému samosprávy mesta, dostupného prostredníctvom linku: <https://egov.banskabystrica.sk/>, v časti Dotácie. V roku 2024 neboli poskytované žiadne dotácie grantovým systémom. Z celkového objemu dotácií poskytnutých subjektom mimo verejnej správy neboli ku dňu 31.12.2024 vysporiadané dotácie v celkovej sume 63 144,63 Eur. Konkrétne sa jedná o dve dotácie poskytnuté subjektom v roku 2020 a to v sumách 500 Eur a 1000 Eur, ktoré takisto neboli v priebehu rokov 2021 až 2024 vysporiadané, preto aj tieto pohľadávky boli postúpené na vymáhanie. Finančný príspevok na činnosť pre neverejných poskytovateľov sociálnej starostlivosti v objeme 54 151,67 Eur bude zúčtovaný v prvom kvartáli roku 2025, preto ku dňu 31.12.2024 ho Mesto Banská Bystrica eviduje na strane pohľadávok.

Dotácie poskytnuté pre činnosť Výborov v mestských častiach boli v roku 2024 poskytnuté v celkovej výške 131 232 Eur. Ku dňu 31.12.2024 bola vyúčtovaná suma 123 739,04 Eur. Mestu tak k 31.12.2024 vznikla pohľadávka v sume 7 492,96 Eur.

Mesto eviduje pohľadávku aj voči subjektu v rámci verejnej správy, a to vo výške 21,32 Eur, pričom sa jedná o nevyčerpaný príspevok neziskovej organizácií Podnik medzitru práce.

Súčasne Mesto k 31.12.2024 eviduje zostatok nevyčerpanej dotácie od Environmentálneho fondu na nakladanie s komunálnym odpadom v meste v zmysle § 6 ods. 3 Zákona č. 329/2018 Z. z. o poplatkoch za uloženie odpadov vo výške 230 683,15 Eur, ktorá bude ďalej použitá na určený účel, a to na nakladanie s komunálnym odpadom, v roku 2025. Zároveň Mesto Banská Bystrica vykazuje zostatok ostatných príjmov z odpadového hospodárstva vo výške 819 422,91 Eur, ktorý bude v rámci usporiadania rozpočtového hospodárenia k 31.12.2024 vylúčený a zaradený do rozpočtu odpadového hospodárstva v roku 2025.

Príspevkovej organizácii ZAaRES bol na rok 2024 poskytnutý prevádzkový príspevok v sume 2 665 000 Eur a ku dňu 31.12.2024 bol zúčtovaný v plnej sume.

PASÍVA	Netto 31.12.2023	Netto 31.12.2024
Spolu vlastné imanie a záväzky	290 192 180	286 326 483
Vlastné imanie	217 196 963	224 019 221
Oceňovacie rozdiely	0	0
Kapitálové fondy	0	0
Nevysporiadaný VH minulých rokov	206 805 712	217 196 963
Výsledok hospodárenia za ÚO	10 391 251	6 822 258
Záväzky	40 645 975	29 493 157
Rezervy	15 416 959	3 948 292
Zúčtovanie medzi subjektami verejnej správy	1 655 903	1 391 183
Dlhodobé záväzky	590 686	753 395
Krátkodobé záväzky	6 196 653	7 124 519
Bankové úvery	16 785 774	16 275 768
Prechodné účty pasívne	32 349 242	32 814 105

Hodnota rezerv v roku 2024 klesla oproti predchádzajúcemu roku o 74,39 %. V rámci dlhodobých rezerv má mesto naúčtovanú sumu 45 874,71 Eur ako rezervu na základe koncesných zmlúv na opravy – výmenu okien v deviatich vybraných základných školách. Tieto rezervy sa rozpúšťajú u ôsmich základných škôl v období 10 rokov a u jednej školy v období 15 rokov. V tej istej súvislosti má Mesto vytvorenú krátkodobú rezervu vo výške 40 574,95 Eur. Na odchodné zamestnancov má Mesto vytvorenú dlhodobú rezervu v sume 903 775,18 Eur a krátkodobú rezervu na odchodné do dôchodku vo výške 289 019,59 Eur. Okrem toho tvorilo taktiež rezervu na výplatu odmien k životnému jubileu vo výške 98 320,40 Eur. Taktiež má mesto vytvorenú krátkodobú rezervu na energie v priestoroch v objektoch vo vlastníctve Mesta, ktoré Mesto ďalej prenajíma, vo výške 80 000 Eur. Na predpokladaný nedoplatok náhrady preukázanej straty z výkonov vo verejnom záujme pre SAD Zvolen, a.s. má mesto vytvorené rezervy v celkovej výške 2 433 770 Eur.

Rezerva na vykonanie auditu bola vytvorená vo výške 23 247 Eur. Krátkodobé rezervy budú použité a rozpustené v roku 2024. Dlhodobé rezervy v sume 33 358,68 Eur sa týkajú prebiehajúcich súdnych sporov.

Hodnota záväzkov vyplývajúcich zo zúčtovania so subjektami verejnej správy k 31.12.2024 bola na úrovni 1 391 183 Eur, čo je oproti roku 2023 pokles o 15,99 %, v absolútnom vyjadrení ide o pokles o 264 720 Eur. Z tejto sumy približne 633 tis. Eur predstavuje zostatok bežného transferu pre základné školy, materské školy, ZUŠ a CVČ. Suma 383 tis. Eur predstavuje zostatok bežného transferu Úradu práce, sociálnych vecí a rodiny na stravu predškôľakov v MŠ a žiakov ZŠ. Suma 20 tis. Eur je nevyčerpaný transfer na Medený hámor a 8 tis. Eur na vybudovanie bylinkovej učebne v MŠ. Približne 85 tis. Eur je zostatkom transferov v sociálnej oblasti.

Zároveň došlo k nárastu dlhodobých záväzkov o 27,55 % oproti minulému roku, v absolútnom vyjadrení o 162 708 Eur, kde narástli hlavne záväzky z nájmu. Súčasne narástli aj krátkodobé záväzky, a to o 14,97 % oproti roku 2023, v absolútnom vyjadrení o takmer 928 tis. Eur. Nárast o 1 279 tis. Eur evidujeme na iných záväzkoch, o 31 tis. eur na záväzkoch z nájmu a o 25 tis. na nevyfakturovaných dodávkach. o 431 tis. Eur evidujeme na záväzkoch voči dodávateľom, v sume 5 tis. Eur na prijatých preddavkoch a 3 tis. Eur a ostatných záväzkoch. Evidujeme tiež pokles daňových záväzkov voči štátu o viac ako 20 tis. Eur. Súčasne bol tento nárast zmiernený poklesom o 431 tis. Eur na záväzkoch voči dodávateľom, v sume 5 tis. Eur na prijatých preddavkoch a 3 tis. Eur na ostatných záväzkoch. Na záväzkoch voči zamestnancom a orgánom sociálneho a zdravotného poistenia evidujeme nárast o viac ako 52 tis. Eur.

V skupine tzv. iných záväzkov sa účtujú záväzky dlhodobé aj krátkodobé. V roku 2024 (2 913 547,92 Eur) mesto účtovalo aj o nasledujúcich skutočnostiach:

- Suma 1 964 606 Eur predstavuje záväzok voči spoločnosti SAD Zvolen, a. s. na úhradu preukázanej straty z výkonov vo verejnom záujme za rok 2023.
- Suma 469 164 Eur predstavuje záväzok voči spoločnosti DPM BB, a. s. na úhradu preukázanej straty z výkonov vo verejnom záujme za rok 2023.

Mesto ku dňu 31.12.2024 nemalo žiadne záväzky po lehote splatnosti.

Mesto Banská Bystrica hospodáril v roku 2024 so ziskom za účtovné obdobie vo výške 6 822 257,59 Eur po zdanení.

Rozdiel medzi prijatou, poskytnutou a skutočne použitou a vrátenou sumou finančných prostriedkov poskytnutých zo štátneho rozpočtu, EÚ resp. na konkrétny účel k 31.12.2024, sa zaradí do rozpočtu Mesta na rok 2025.

5 Stav a vývoj dlhu Mesta

Celková suma dlhu je posudzovaná podľa § 17 zákona č. 583/2004 Z. z. o rozpočtových pravidlách verejnej správy a o zmene a doplnení niektorých zákonov v znení neskorších predpisov. Tabuľka č. 12 zobrazuje stav a vývoj dlhu Mesta Banská Bystrica k 31.12.2024 a k rovnakému dňu predchádzajúceho roka.

V roku 2021 boli s ČSOB a. s. uzatvorené tri úverové zmluvy. Úverový rámec v objeme 9 273 715 Eur bol určený na financovanie investičných akcií Mesta Banská Bystrica podľa Registra investícií, ktorý je pravidelne aktualizovaný a ktorého obsahová náplň je vždy prerokovaná na zasadnutí Mestského zastupiteľstva. Úverový rámec v objeme 1 250 000 Eur bol určený na nadobudnutie nehnuteľností, taktiež podľa aktuálneho Registra investícií. Obidva tieto úvery majú 20-ročnú splatnosť a ich splácanie začalo v júli roku 2022. Úverový rámec v objeme 2 376 285 Eur bol určený na financovanie projektovej prípravy a realizácie projektov Mesta Banská Bystrica financovaných prostredníctvom európskych štrukturálnych investičných fondov, zo štátneho rozpočtu, z Európskeho hospodárskeho priestoru a z Nórskeho fondov, a to formou predfinancovania, financovania a refinancovania oprávnených aj neoprávnených výdavkov investičných projektov mesta, ktoré sú špecifikované v príslušnom aktuálnom Registri investícií. Splácanie tohto úveru s 20-ročnou splatnosťou začalo v júli 2023.

V priebehu roku 2022 boli k úverovým zmluvám z roku 2021 uzatvorené dodatky, pričom predmetom dvoch z nich bolo navýšenie úverových rámcov, schválené uznesením Mestského zastupiteľstva ešte na konci roku 2021. V roku 2022 bola okrem toho s ČSOB a. s. uzatvorená ďalšia úverová zmluva. Úverový rámec v objeme 1 700 000 Eur bol určený na financovanie stavby „Nájomné byty, Ďumbierska ulica, Banská Bystrica“ a splácanie úveru bolo dohodnuté na dobu 20 rokov.

V priebehu rokov 2022 a 2023 ďalšími štyrmi zmenami uznesenia schvaľujúceho návrh na prijatie úverov Mestské zastupiteľstvo schválilo zmeny prerozdelenia úverových rámcov. K uzatvoreniu dodatkov k úverovým zmluvám zohľadňujúcim tieto zmeny došlo v druhej polovici roka 2023. Týmto dodatkami bola zároveň predĺžená lehota na čerpanie úverov, a to až do konca roka 2023. Z dôvodu nepriaznivého vývoja úrokových sadzieb v priebehu roka 2023 Mesto Banská Bystrica pristúpilo k rokovaniu s bankou a obsahom uzatvorených dodatkov bolo taktiež jednorazové dočerpanie úverov so zachovaním pôvodne dojednaných úrokových sadzieb, a tým zhromaždenie úverových prostriedkov na účtoch mesta ku koncu roka 2023. Tieto zdroje boli používané na kapitálové výdavky podľa Registra investícií počas roka 2024 a budú môcť byť použité aj v priebehu nasledujúceho obdobia.

Pôvodnú výšku úverových rámcov a ich zmeny v priebehu rokov 2022 a 2023, vrátane výšky platnej k 31.12.2023, ktorá bola platná aj k 31.12.2024 uvádzame v prehľade nižšie:

Úverové zmluvy uzatvorené v 2021			
Účel úverového rámca	Pôvodne schválený úverový limit v Eur	Navýšenie úverových limitov v Eur	Úverový limit v Eur po zmenách v 2022 a 2023
	12/2020	12/2021	k 31.12.2023
Financovanie investičných akcií Mesta Banská Bystrica podľa Registra investícií	9 273 715	10 230 865	9 314 593
Nadobudnutie nehnuteľností	1 250 000	1 250 000 (bez zmeny)	1 000 000

Výsledky hospodárenia a Záverečný účet Mesta Banská Bystrica za rok 2024

Financovanie projektovej prípravy a realizácie projektov Mesta Banská Bystrica (EŠIF, ŠR, EHP a Nórske fondy)	2 376 285	3 876 285	5 042 557
Úverové zmluvy uzatvorené v 2022			
Nájomné byty, Ďumbierska ulica, BB	-	1 700 000	1 700 000
SPOLU	12 900 000	17 057 150	17 057 150

V druhej polovici roka 2024 uzatvorilo Mesto Banská Bystrica novú úverovú zmluvu s ČSOB a. s. Úverový rámec v objeme 3 000 000 Eur je určený na financovanie investičných projektov Mesta Banská Bystrica. Bližšie vymedzený účel použitia týchto úverových zdrojov je obsahom uznesenia MsZ zo dňa 23. apríla 2024. Prioritne sa jedná o financovanie projektových dokumentácií na pripravované investičné projekty, financovanie investícií súvisiacich so zavedením parkovacej politiky v meste, financovanie investícií súvisiacich s rekonštrukciou objektu pre Zaares v lokalite Majer a ďalšie projekty, ktoré budú zaradené do zásobníka projektov v rozpočte mesta Banská Bystrica. Podľa dojednaných podmienok úverovej zmluvy je splatnosť tohto úveru 24 rokov, pričom bol dohodnutý odklad splátok istín na dobu 5 rokov. Jeho splácanie tak začne v roku 2030. Podľa aktuálne platnej úverovej zmluvy je Mesto oprávnené čerpať úverové zdroje do 12 mesiacov od nadobudnutia účinnosti úverovej zmluvy.

Úverový vzťah so Slovenskou sporiteľňou a. s. na základe úverovej zmluvy z roku 2018 pokračoval aj v roku 2024. Účelom tohto úveru so splatnosťou 10 rokov je financovanie investičných akcií Mesta Banská Bystrica. V júni 2023 Mestské zastupiteľstvo schválilo zmenu limitov určených na financovanie jednotlivých investičných akcií z tohto úveru a umožnilo tak čerpať nedočerpané zostatky investičných akcií dokončených v predošlých rokoch na účel pokračujúcej modernizácie a rekonštrukcie kremačných pecí. V zmysle uzatvoreného Dodatku č. 2 bola možnosť čerpať úverové prostriedky až do konca roka 2023, pričom k 31.12.2023 bol úver dočerpaný v plnom rozsahu. Dočerpané prostriedky boli následne v prvej polovici roka 2024 použité na kapitálové výdavky súvisiace s dohodnutým účelom. Splácanie istiny úveru pokračovalo v roku 2024 podľa splátkového kalendára v zmysle uzatvoreného Dodatku č. 1.

Tabuľka č. 13: Stav a vývoj dlhu Mesta Banská Bystrica za rok 2023 a 2024 (v Eur)

Poskytovateľ	Úverová zmluva č.	Účel použitia úverových zdrojov	Výška úveru	Zostatok nesplatený istiny	
				k 31.12.2023	k 31.12.2024
			21 467 386	17 218 449	16 673 133
SLSP a.s.	686/CC/18	Úver na investičné akcie Mesta Banská Bystrica	2 268 000	1 228 500	1 001 700
ČSOB a.s.	0188/21/08720	Úver na investičné akcie mesta Banská Bystrica podľa Registra investícií	9 314 593	8 571 385	8 007 670
ČSOB a.s.	0189/21/08720	Úver na nadobudnutie nehnuteľností	1 000 000	912 820	863 476
ČSOB a.s.	0190/21/08720	Úver na financovanie projektov financovaných z EŠIF, ŠR, EHP a Nórskeho fondu	5 042 557	4 372 479	3 659 096
ČSOB a.s.	0466/22/08720	Úver na nájomné byty, Ďumbierska ulica, BB	1 700 000	1 700 000	1 612 064
ČSOB a.s.	0464/24/08720	Úver na investičné projekty Mesta Banská Bystrica	1 130 651	0	1 130 651
Bankové úvery spolu			20 455 801	16 785 184	16 274 657
ŠFRB	601/1386/2005	Úver č. 601/1386/2005 (Nájomné bytové domy A,B,C,D Banská Bystrica, Šalgotárjanska)	1 011 585	433 265	398 476
ŠFRB spolu			1 011 585	433 265	398 476

Výsledky hospodárenia a Záverečný účet Mesta Banská Bystrica za rok 2024

Tabuľky č.13 a č.14 sú zostavené v súlade s § 17 ods. 6 zákona č. 583/2004 Z. z. o rozpočtových pravidlách územnej samosprávy v znení neskorších predpisov. Podľa tohto zákona môže mesto prijať návratné zdroje financovania, len ak celková suma dlhu obce neprekročí 60 % skutočných bežných príjmov predchádzajúceho rozpočtového roka a suma ročných splátok návratných zdrojov financovania vrátane úhrady výnosov neprekročí 25 % skutočných bežných príjmov predchádzajúceho rozpočtového roka znížených o prostriedky poskytnuté v príslušnom rozpočtovom roku obci alebo vyššiemu územnému celku z rozpočtu iného subjektu verejnej správy, prostriedky poskytnuté z Európskej únie a iné prostriedky zo zahraničia alebo prostriedky získané na základe osobitného predpisu. Táto právna úprava je v účinnosti od 1.1.2017.

Od 1.1.2025 bola metodika výpočtu dlhovej služby v porovnaní s predošlým obdobím zmenená. Pre výpočet tohto ukazovateľa pre rok 2024 znižujeme bežné príjmy predchádzajúceho roka, t.j. roka 2023, na rozdiel od spôsobu výpočtu v predchádzajúcich rokoch, aj o príjem z poplatku za komunálny odpad a drobný stavebný odpad a o bežné príjmy z miestneho poplatku za rozvoj, ktorý bol v meste Banská Bystrica zavedený od 1.1.2023.

Pre zabezpečenie porovnateľnosti výsledkov výpočtu dlhovej služby pre rok 2023 a rok 2024 uvádzame v tabuľke nižšie obidva spôsoby výpočtu. Zníženie bežných príjmov roku 2022 aj o príjem z poplatku za komunálny odpad a drobný stavebný odpad má za následok zvýšenie % dlhovej služby pre rok 2023 v porovnaní s predošlým spôsobom výpočtu.

Tabuľka č. 14: Ukazovatele celkovej sumy dlhu k 31.12.2023 a k 31.12.2024 (v Eur)

STAV ZADLŽENOSTI MESTA BANSKÁ BYSTRICA		
Vybrané záväzky § 17 ods. 7 zákona 583/2004 Z.z.	k 31.12.2023	k 31.12.2024
Zákonom stanovená celková suma dlhu podľa § 17 ods. 7	16 395 244	16 274 657
Úver na investičné akcie Mesta Banská Bystrica	1 228 500	1 001 700
Úver na investičné akcie Mesta Banská Bystrica podľa Registra investícií	8 571 385	8 007 670
Úver na nadobudnutie nehnuteľností	912 820	863 476
Úver na financovanie projektov financovaných z prostriedkov EŠIF a ŠR, EHP a Nórskeho fondu	3 982 539	3 659 096
Úver na nájomné byty, Ďumbierska ulica, BB	1 700 000	1 612 064
Úver na investičné projekty Mesta Banská Bystrica	0	1 130 651
Záväzky, ktoré sa podľa § 17 ods. 8 zákona 583/2004 Z.z. nezapočítavajú do celkovej sumy dlhu obce	823 206	398 476
suma záväzkov z pôžičky poskytnutej z Audiovizuálneho fondu	0	0
suma záväzkov z úveru poskytnutého zo Štátneho fondu rozvoja bývania	433 265	398 476
suma záväzkov z návratných zdrojov financovania prijatých na zabezpečenie predfinancovania realizácie spoločných programov SR a EÚ, operačných programov spadajúcich do cieľa Európska územná spolupráca a programov financovaných na základe medzinárodných zmlúv o poskytnutí grantu uzatvorených medzi SR a inými štátmi najviac v sume NFP poskytnutého na základe zmluvy uzatvorenej medzi obcou a orgánom podľa osobitného predpisu:	389 940	0
Záväzky refundované z EÚ a ŠR na projekty EŠIF	389 940	0
Bežné príjmy k 31.12. predchádzajúceho roka	81 038 354	97 063 594
Celková suma dlhu k 31.12.	16 395 244	16 274 657
Zákonné ukazovatele zadlženosti mesta (max. 60%)	20,23%	16,77%

Výsledky hospodárenia a Záverečný účet Mesta Banská Bystrica za rok 2024

Tabuľka č. 15: Ukazovatele celkovej sumy splátok ku dňu 31.12.2023 a ku dňu 31.12.2024 (v Eur)

Vybrané záväzky § 17 ods. 7 zákona 583/2004 Z.z.	Splátky 2023	Splátky 2024
Zákonom stanovená suma ročných splátok podľa § 17 ods. 6	1 965 874,15	1 768 462,71
Splátky úverov na komunálne obligácie a investície	596 897,44	0,00
Námestie SNP, Graniar	86 470,89	0,00
Úver na investičné akcie Mesta Banská Bystrica	247 284,08	270 646,63
Úver na investičné akcie Mesta Banská Bystrica podľa Registra investícií	500 463,96	485 367,40
Úver na nadobudnutie nehnuteľností	56 430,14	51 685,77
Úver na financovanie projektov financovaných z prostriedkov EŠIF a ŠR, EHP a Nórskeho fondu	122 080,36	214 214,54
Úver na nájomné byty, Ďumbierska ulica, BB	0,00	92 297,67
Úver na investičné projekty Mesta Banská Bystrica	0,00	5 436,35
Úver poskytnutý zo Štátneho fondu rozvoja bývania	39 044,04	39 044,04
Mimoriadna splátka istiny – refundácia z EÚ a SR na projekty financované z EŠIF	317 203,24	509 374,85
Mimoriadna splátka istiny – refundácia z Nórskeho fondu	0,00	100 395,46

Pôvodná metodika do 31.12.2024

Bežné príjmy k 31.12. predchádzajúceho roka znížené	59 117 817,40	65 627 759,82
Celková suma ročných splátok k 31.12.	1 965 874,15	1 768 462,71
Zákonné ukazovatele zadlženosti mesta (max. 25%)	3,33%	2,69%

NOVÁ METODIKA od 01.01.2025

Bežné príjmy k 31.12. predchádzajúceho roka znížené	55 044 793,22	60 496 228,93
Celková suma ročných splátok k 31.12.	1 965 874,15	1 768 462,71
Zákonné ukazovatele zadlženosti mesta (max. 25%)	3,57%	2,92%

6 Tvorba a použitie peňažných fondov

Tabuľka č.16: Tvorba a použitie peňažných fondov v roku 2024 (v Eur)

PEŇAŽNÉ FONDY	Rezervný fond	Fond minulých rokov	Fond rozvoja bývania	Fond opráv	Fond poplatku za rozvoj
stav k 31.12.2023	1 704 572,03	2 845 939,77	0,00	31 405,89	0,00
tvorba	2 641 000,00	1 599 537,04	0,00	0,00	83 814,80
použitie	3 074 940,55	3 420 970,84	0,00	0,00	0,00
stav k 31.12.2024	1 270 631,48	1 024 505,97	0,00	31 405,89	83 814,80

6.1 Rezervný fond

Tvorba Rezervného fondu podlieha ustanoveniam § 15 ods. 4 zákona č. 583/2004 Z. z. o rozpočtových pravidlách územnej samosprávy v znení neskorších predpisov. Mesto vytvára rezervný fond vo výške určenej Mestským zastupiteľstvom, najmenej však 10 % z prebytku rozpočtu za uplynulý rok. Z prebytku za rok 2023 boli vyčlenené prostriedky v sume 2 641 000 Eur, a tie boli v priebehu roku 2024 presunuté do rezervného fondu. V roku 2024 sa z neho čerpali finančné prostriedky v objeme 3 074 940,55 Eur. Z toho 1 686 551 Eur bolo použitých na úhradu energií. Viac ako 190 tis. Eur bolo schválených a poslaných rozpočtovým organizáciám t.j. základných školám na dofinancovanie prevádzkovej činnosti. Na opravu havarijného stav elektroinštalácie na ZŠ SSV bolo použitých 91 tis. Eur. Ďalších 25 tis. Eur bolo minutých na opravu hydroizolácie v Centre voľného času. Takmer 129 tis. Eur bolo použitých na opravu havarijného stavu cesty na Poľnej. Havarijný stav bol aj na ceste Mičinská, kde bolo použitých na opravu 71 tis. Eur. Na iné menšie opravy havarijných stavov ciest a chodníkov bolo z rezervného fondu použitých v roku 2024 viac ako 388 tis. Eur. Suma 170 tis. Eur bola použitá na opravu havarijného stavu kanalizácií v KOMUCE a 39 tis. Eur na opravu havarijného stavu kanalizácie a kuchyne v Materskej škole Na Lúčkach 2. Suma takmer 35 tis. Eur bola použitá na opravu havarijného stavu strechy a bleskozvodov v objekte na Rudohorská 33-37. V rámci pravidelných prehliadok dňa 18.9.2024 dostalo mesto nepriaznivý statický posudok k mostu ponad R1 v Kremničke a most aj cesta pod mostom bola od 19.9.2024 uzavretá. Dňa 22.9.2024 bol most zbúraný a R1 bola opäť prejazdná. Z rezervného fondu bolo na tento účel použitých 231 000 Eur.

Na konci roka 2024 vykazoval rezervný fond zostatok finančných prostriedkov v hodnote 1 270 631,48 Eur.

6.2 Fond minulých rokov

Tvorba a použitie fondu minulých rokov podlieha zákonu č. 583/2004 Z. z. o rozpočtových pravidlách územnej samosprávy v znení neskorších predpisov a príslušným právnym predpisom schváleným Mestským zastupiteľstvom, a taktiež aj aktuálnym Zásadám rozpočtového hospodárenia Mesta Banská Bystrica. V sledovanom období Mesto tvorilo fond minulých rokov vo výške 1 599 537,04 Eur. V roku 2024 bolo z fondu čerpaných 3 420 970,84 Eur. Najväčšia časť prostriedkov, v sume viac než 1 071 tis. bola použitá na splátky istín úverov. Za 964 tis. Eur bol nadobudnutý areál bývalých zberných surovín v Majeri, ktorý bude v budúcnosti slúžiť ako nové sídlo pre ZAaRES. Z dôvodu poklesu podielových daní, bolo 750 tis. Eur z fondu použitých na dofinancovanie originálnych kompetencií mesta. Viac ako 171 tis. Eur bolo použitých na prípravu a projektové dokumentácie projektu Zelených sídlisk. Na rekonštrukciu kuchyne na ZŠ Spojová bolo použitých 115 tis. Eur. Takmer 36 tis. Eur bolo na ZŠ Ďumbierska použitých na rekonštrukciu skladových priestorov a na zakúpenie

konvektomatu. Na spolufinancovanie Environmentálneho fondu pri nákupe techniky bol ZAaRESU poslaný transfer vo výške 31 tis. Eur. Iné menšie sumy boli z fondu použité na projektové dokumentácie cyklotrás, výkup pozemkov či na obstaranie ortofoto mapy.

6.3 Fond rozvoja bývania

Tvorba a použitie Fondu rozvoja bývania podlieha § 30 zákona č. 182/1993 Z. z. o vlastníctve bytov a nebytových priestorov v znení neskorších predpisov a zákonu č. 583/2004 Z. z. o rozpočtových pravidlách územnej samosprávy v znení neskorších predpisov a Zásadám rozpočtového hospodárenia Mesta Banská Bystrica. V priebehu roka 2024 nedošlo k tvorbe ani použitiu peňažného fondu. Na konci roka 2024 je zostatok finančných prostriedkov fondu rozvoja bývania v nulovej hodnote.

6.4 Fond opráv

Na konci roka 2024 vykazoval fond opráv zostatok v hodnote 31 405,89 Eur. V priebehu roka 2024 nedošlo k použitiu prostriedkov z tohto fondu. Finančné prostriedky vyhradené v súlade s § 12 a § 18 zákona č. 443/2010 o dotáciách na rozvoj bývania a o sociálnom bývaní v znení neskorších predpisov určené na krytie prevádzky, opráv a údržby v rámci bytového fondu Mesta sa vyčleňujú z prebytku na základe osobitného predpisu uvedeného v § 16 ods. 6 Zákona 583/2004 Z. z. o rozpočtových pravidlách územnej samosprávy a v zmysle zákona sa prevádzajú na samostatný bankový účet.

6.5 Fond poplatku za rozvoj

Fond poplatku za rozvoj tvoria príjmy z poplatku za rozvoj, ktorý je definovaný zákonom č. 447/2015 Z.z. o miestnom poplatku za rozvoj a o zmene a doplnení niektorých zákonov. Fond bol vytvorený z prostriedkov za rok 2023 uznesením mestského zastupiteľstva č. 345/2024 - MsZ. Na konci roka 2024 vykazoval fond výšku 83 814,80 Eur. V priebehu roka nedošlo k použitiu peňažného fondu. Do budúca sa nebude tento fond tvoriť a prostriedky z poplatku za rozvoj budú na základe osobitného predpisu vylučované z prebytku hospodárenia.

7 Hospodárenie rozpočtových a príspevkových organizácií

V zmysle zákona č. 523/2004 Z. z. o rozpočtových pravidlách verejnej správy a o zmene a doplnení niektorých zákonov je rozpočet rozpočtových a príspevkových organizácií napojený na rozpočet zriaďovateľa, ktorým je v tomto prípade Mesto Banská Bystrica.

7.1 Hospodárenie rozpočtových organizácií

K 31.12.2024 malo Mesto Banská Bystrica vo svojej zriaďovateľskej pôsobnosti celkovo 13 rozpočtových organizácií, pričom sa jedná o 9 základných škôl, 2 základné školy s materskými školami, centrum voľného času a základnú umeleckú školu.

V tabuľke č. 17 je zobrazená bilancia aktív a pasív všetkých 13 rozpočtových organizácií Mesta.

Tabuľka č. 17: Bilancia aktív a pasív rozpočtových organizácií k 31.12.2023 a k 31.12.2024 (v Eur)

Označ.	AKTÍVA	k 31.12.2023 netto	k 31.12.2024 netto
	SPOLU MAJETOK (r. 002 + r. 033 + r. 110 + r. 114)	10 077 221,56	9 949 638,07
A.	Neobežný majetok (r. 003 + r. 011 + r. 024)	8 173 618,71	7 713 767,13
A.I.	Dlhodobý nehmotný majetok súčet (r. 004 až 010)	13 112,50	12 422,50
A.II.	Dlhodobý hmotný majetok súčet (r. 012 až 023)	8 160 506,21	7 701 344,63
A.III.	Dlhodobý finančný majetok súčet (r. 025 až 032)	0,00	0,00
B.	Obežný majetok (r. 034 + r. 040 + r. 048 + r. 060 + r. 085 + r. 098 + r. 104)	1 865 715,76	2 197 910,32
B.I.	Zásoby súčet (r. 035 až 039)	53 393,05	56 016,82
B.II.	Zúčtovanie medzi subjektami verejnej správy súčet (r. 041 až r. 047)	0,00	0,00
B. III.	Dlhodobé pohľadávky súčet (r. 049 až 059)	0,00	0,00
B.IV.	Krátkodobé pohľadávky súčet (r. 061 až 084)	275 331,53	420 905,23
B.V.	Finančné účty súčet (r. 086 až 097)	1 536 991,18	1 720 988,27
B.VI.	Poskytnuté návratné finančné výpomoci dlhodobé súčet (r. 099 až 103)	0,00	0,00
B.VII.	Poskytnuté návratné finančné výpomoci krátkodobé súčet (r. 105 až 109)	0,00	0,00
C.	Časové rozlíšenie súčet (r. 111 až 113)	37 887,09	37 960,62
D.	Vzťahy k účtom klientov Štátnej pokladnice (účtová skupina 20)	0,00	0,00

Označ.	PASÍVA	k 31.12.2023 netto	k 31.12.2024 netto
	VLASTNÉ IMANIE A ZÁVÄZKY (r. 116 + r. 126 + r. 179 + r. 182)	10 072 258,42	9 949 638,07
A.	Vlastné imanie súčet (r. 117 + r. 120 + r. 123)	92 893,94	327 019,59
A.I.	Oceňovacie rozdiely súčet (r. 118 + r. 119)	0,00	0,00
A.II.	Fondy súčet (r. 121 + r. 122)	0,00	0,00
A.III.	Výsledok hospodárenia súčet (r. 124 až 125)	92 893,94	327 019,59
	Nevysporiadaný výsledok hospodárenia minulých rokov (+/-428)	-181 009,56	-381 652,69
	Výsledok hosp. za účt. obd. po zdanení r.001- r.(117+120+124+126+180+183)	273 903,50	708 672,28
B.	Závazky súčet (r. 127 + r. 132 + r. 140 + r. 151 + r. 172)	9 623 937,51	9 260 645,07
B.I.	Rezervy súčet (r. 128 až 131)	0,00	0,00
B.II.	Zúčtovanie medzi subjektami verejnej správy súčet (r. 133 až 139)	7 813 984,30	7 373 876,62
B.III.	Dlhodobé záväzky súčet (r. 141 až 150)	155 583,59	159 552,33
B.IV.	Krátkodobé záväzky súčet (r. 152 až 171)	1 654 369,62	1 727 216,12
B.V.	Bankové úvery a výpomoci súčet (r. 173 až 178)	0,00	0,00
C.	Časové rozlíšenie (r. 180 a 181)	355 426,97	361 973,41
D.	Vzťahy k účtom klientov Štátnej pokladnice (účtová skupina 20)	0,00	0,00

Dlhodobý hmotný majetok tvorí 77,40 % všetkých aktív rozpočtových organizácií. Jedná predovšetkým o budovy, v ktorých majú školy svoje sídlo. Ich hodnota medziročne klesla v dôsledku odpisov o 2,52 %, rovnako ako klesla aj hodnota samostatne hnuteľných vecí a súborov hnuteľných vecí o 13,52 %. Hodnota dlhodobého hmotného majetku celkovo klesla o 459 tis. Eur. Hodnota neobežného majetku klesla v absolútnom vyjadrení o 459 851 Eur. Krátkodobé pohľadávky dosiahli úroveň takmer 421 tis. Eur, pričom 74,29 % tvorili tzv. iné pohľadávky. Prevažná väčšina obežného majetku, a to až 77,76 % je držaná vo forme finančných prostriedkov na bankových účtoch.

V roku 2024 dlhodobé záväzky narástli o 2,55 %, pričom sa jedná len o záväzky zo sociálneho fondu. Krátkodobé záväzky taktiež narástli, a to o 4,40 %, pričom najväčší podiel majú záväzky voči zamestnancom, iné záväzky a záväzky voči sociálnej poisťovni a zdravotným poisťovniam z titulu miezd a odvodov za posledný mesiac roka 2024, ktoré budú vyplatené v ďalšom mesiaci, už v roku 2025.

7.2 Hospodárenie príspevkových organizácií

Mesto Banská Bystrica má v zriaďovateľskej pôsobnosti dve príspevkové organizácie. Podľa zákona č. 523/2004 Z. z. o rozpočtových pravidlách verejnej správy a o zmene a doplnení niektorých zákonov je príspevková organizácia organizáciou, ktorá má menej ako 50 % výrobných nákladov pokrytých tržbami. S účinnosťou od dňa 1.1.2016 sú na rozpočet Mesta napojené dve príspevkové organizácie:

- Záhradnícke a rekreačné služby mesta (ZAaRES),
- Investorský útvar mesta.

Dňom 1.1.2016 došlo k zlúčeniu dvoch samostatných príspevkových organizácií mesta, Správy športových a telovýchovných zariadení mesta (SŠTZM) a príspevkovej organizácie Záhradnícke a rekreačné služby mesta (ZAaRES), pričom nástupníckou organizáciou sa stal ZAaRES.

Vzhľadom k skutočnosti, že Investorský útvar Mesta v roku 2024 nevykonával žiadnu činnosť, tejto príspevkovej organizácii nebol rozpočtovaný a uhradený prevádzkový príspevok. Zároveň je táto organizácia aktuálne bez štatutárneho orgánu. V ďalšej časti budeme preto pojednávať už len o príspevkovej organizácii ZAaRES. V nasledujúcej tabuľke, ktorá je vypracovaná v súlade s metodikou MF SR, uvádzame podiel tržieb na výrobných nákladoch príspevkovej organizácie.

Tabuľka č. 18: Podiel tržieb na výrobných nákladoch za rok 2024 (v Eur)

Rok 2024	ZAaRES
Tržby za vlastné výroby	0,00
Tržby z predaja služieb	645 536,80
Tržby za tovar	1 355,27
Predaný tovar	-400,00
Tržby celkom	646 492,07
Spotrebované nákupy	942 598,34
Spotreba materiálu	647 287,60
Spotreba energie	295 310,74
Spotreba ostatných neskladovateľných dodávok	0,00
Služby	646 655,00
Opravy a udržiavanie	106 267,26
Cestovné	7 298,58
Náklady na reprezentáciu	2 435,29
Ostatné služby	530 653,87
Osobné náklady	2 286 663,96
Mzdové náklady	1 549 580,85
Zákonné sociálne poistenie	553 861,45
Ostatné sociálne poistenie	16 820,84
Zákonné sociálne náklady	166 400,82
Ostatné sociálne náklady	0,00
Dane a poplatky	7 640,22
Daň z motorových vozidiel	557,40
Daň z nehnuteľností	0,00
Ostatné dane a poplatky	7 082,82
Odpisy DNM a DHM	508 649,10
Výrobné náklady celkom	4 392 206,62
Podiel (%)	14,72%

Príspevková organizácia mesta ZAaRES hospodárila v roku 2024 v zákonom rozpätí pomeru tržieb a výrobných nákladov. Bilanciu aktív a pasív tejto príspevkovej organizácie za roky 2023 a 2024 uvádzame v Prílohe č. 7. Náklady a výnosy príspevkovej organizácie za roky 2023 a 2024 sú obsahom Prílohy č. 8.

Výsledky hospodárenia a Záverečný účet Mesta Banská Bystrica za rok 2024

Tabuľka č. 19: Bilančná tabuľka vybraných indikátorov vývoja hospodárenia príspevkovej organizácie ZAaRES (v Eur)

Príspevková organizácia ZAaRES			
Rok	2023	2024	Prírastky /úbytky (+/-)
Prevádzkový príspevok	2 465 000,00	2 665 000,00	+ 200 000,00
Hodnota majetku	7 932 663,99	9 149 156,21	+ 1 216 492,22
Tržby	531 463,50	646 892,07	+ 115 428,57
Výnosy	4 414 771,61	4 813 666,86	+ 398 895,25
Náklady	4 377 540,37	4 819 699,88	+ 442 159,51
Osobné náklady	1 990 219,27	2 286 663,96	+ 296 444,69
Závazky (krátkodobé + dlhodobé)	203 283,39	316 978,65	+ 113 695,26
Pohľadávky (krátkodobé + dlhodobé)	312 012,97	309 651,95	+ 2 361,02
Výsledok hospodárenia po zdanení	37 059,11	-7 870,38	+ 44 929,49
Výsledok hospodárenia pred zdanením	37 231,24	-6 033,02	+ 43 264,26

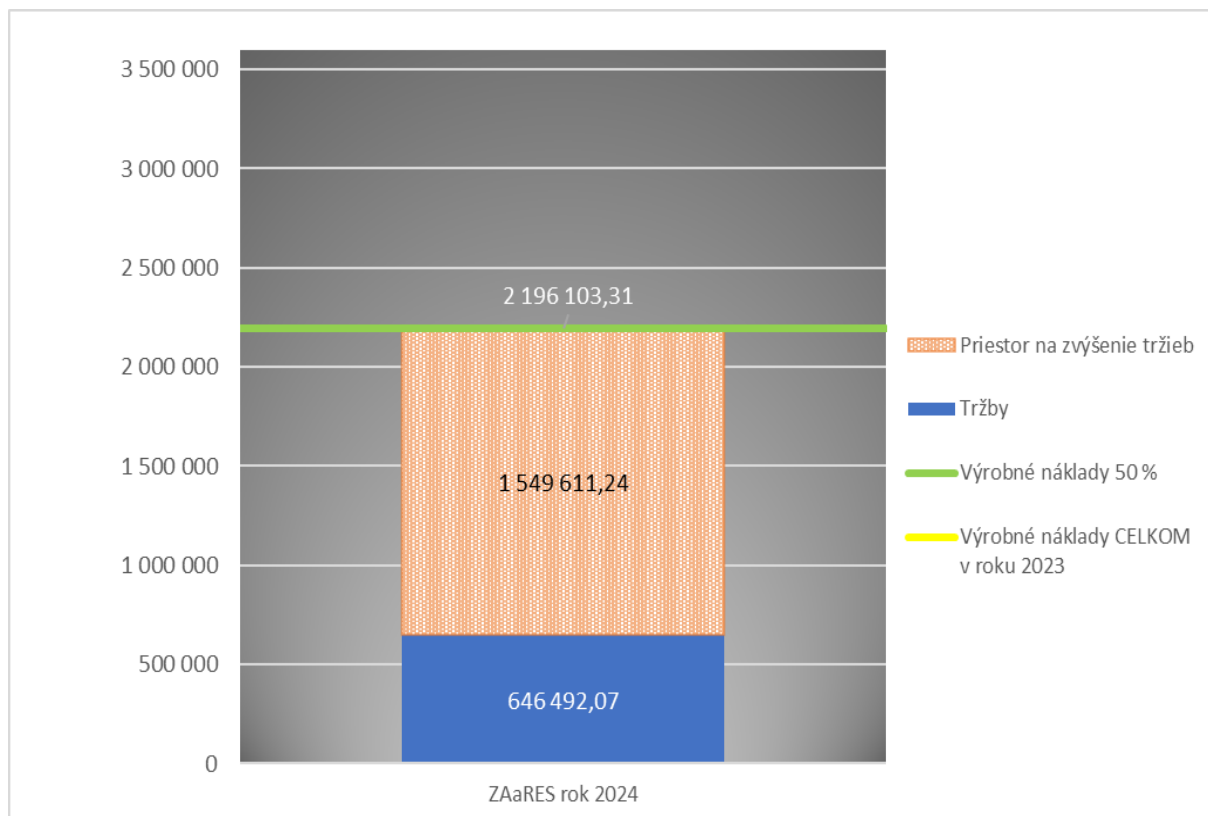
V porovnaní s rokom 2023 zaznamenávame v roku 2024 na tržbách nárast o 115 429 Eur. Celkové výnosy, ktoré dosiahla príspevková organizácia ZAaRES v roku 2024, boli medziročne vyššie o takmer 399 tis. Eur. Náklady medziročne taktiež vzrástli, a to o takmer 442 tis. Eur, čo je nárast o 10,10 %. To malo za následok vytvorenie záporného výsledku hospodárenia. V roku 2024 príspevková organizácia ZAaRES vygenerovala stratu v hlavnej činnosti vo výške 7 870,38 Eur a v podnikateľskej činnosti generovala zisk vo výške 6 911,95 Eur.

Dlhodobý hmotný majetok v roku 2024 vstúpil o 19,30 % v netto hodnote, čo predstavuje sumu v brutto hodnote sumu 1 797 430,72 Eur. Dôvodom je hlavne nadobudnutie areálu v Majeri, ktorý bude v budúcnosti novým sídlom pre ZAaRES. Na účte samostatné hnuteľné veci evidujeme prírastky v hodnote takmer 54 tis. Eur. Sú to napríklad herné prvky na detskom ihrisku Nešporova 6-18, defibrilátor, geodetická zostava, elektrický podlahový čistič automat Twintec PANTRA alebo sedem veľkokapacitných kvetináčov. Na tomto účte evidujeme aj úbytky v celkovej sume takmer 65 tis. Eur. Vyraďený z majetku bol ventilátor, vyžinač 525LK, motorová píla 365, motorová kosačka LC 451S, Husqvarna, vyžinač 525LK, kubota GZD 15, žacie ústrojenstvo GZD 15, zvárací usmerňovač, štiepkovač, žací stroj KUBOTA 2 ks, kosačka a vyvetvovacia píla. Na účte dopravné prostriedky sú evidované prírastky vo výške 370 tis. Eur. Do majetku ZAaRESu pribudol svahový nosič náradia, rotačná kladivová kosa, kontajner na odsávaný materiál alebo aj štyri kusy traktorových kosačiek ETESIA H124D. Na účte obstaranie dlhodobého majetku evidujeme prírastky vo výške 454 tis. Eur, ale zároveň hodnota obstarania dlhodobého majetku klesla o 1 747 tis. Eur, z dôvodu zaradenia obstaraných predmetov do majetku. Najväčšiu položku tvorí zaradenie kremačných pecí v hodnote 1 478 tis. Eur.

Ku dňu 31.12.2024 ZAaRES vykazoval viac než 51 % obežného majetku v podobe krátkodobých pohľadávok, a to v netto hodnote takmer 310 tis. Eur. Finančné prostriedky na bankových účtoch v objeme 254 tis. Eur tvorili 42,06 % obežného majetku. Pohľadávky tvoria fakturáciu za poskytnuté služby a zálohy, pohľadávky za nedodržanie zmluvy, zmluvná pokuta a pohľadávky voči zamestnancom. Závazky vo výške 316 978,65 Eur tvoria neuhradené došlé faktúry, mzdy, daň zo mzdy, odvody, zrážky zo mzdy, DDS a sociálny fond.

Výsledky hospodárenia a Záverečný účet Mesta Banská Bystrica za rok 2024

Graf č. 8: Pravidlo 50 – príspevková organizácia ZAaRES - rok 2024



V prípade hodnotenia „pravidla 50“ v prípade príspevkovej organizácie ZAaRES môžeme konštatovať, že toto pravidlo bolo aj v roku 2024 splnené a príspevková organizácia mala ešte rezervu, v rámci ktorej mohla generovať tržby, aby toto pravidlo bolo zachované.

8 Podnikateľská činnosť Mesta

Mesto Banská Bystrica dosiahlo v roku 2024 zisk z podnikateľskej činnosti po zdanení vo výške 39 146,46 Eur. Podnikateľskú činnosť vykonávalo v oblasti predaja drobného tovaru v rámci informačného centra a prevádzky Thurzovsko- Fuggerovskej zážitkovej expozície v priestoroch Barbakánu, pričom zisk plynie aj z provízie za predaj vstupeniek na rôzne kultúrne podujatia organizované externými subjektmi. Predmetom podnikateľskej činnosti je aj poskytovanie kaderníckych služieb v priestoroch objektu KOMUCE, a prenájom nebytových priestorov.

Celkové náklady v sledovanom období predstavovali 59 663,81 Eur. V porovnaní s nákladmi minulého roka ide o pokles o 4,18 %, pričom pokles evidujeme najmä v oblasti mzdových nákladov a na predaný tovar. Pri odpisoch dlhodobého nehmotného a dlhodobého hmotného majetku evidujeme nárast o takmer 9 tis. Eur.

Výnosy z podnikateľskej činnosti klesli medziročne o 2,86 % a dosiahli úroveň 99 114,69 Eur. Pokles evidujeme v prípade tržieb z predaja tovaru, a to o 20,86 %. Naopak v prípade tržieb z predaja služieb evidujeme nárast o 1,64 %. Vďaka tomu dokázalo mesto v rámci podnikateľskej činnosti generovať zisk, ktorý bol však mierne nižší ako v predošlom roku, a to v sume 39 451,22 Eur. Prostriedky zo zisku podnikateľskej činnosti po zdanení budú zaradené do rozpočtu roka 2024.

Výkaz ziskov a strát za podnikateľskú činnosť Mesta uvádzame v Prílohe č. 6.

Prílohy

Príloha č.1: Hodnotiaca správa o plnení rozpočtu Mesta Banská Bystrica za rok 2024 – Programový rozpočet

Príloha č.2: Majetkové podiely Mesta Banská Bystrica

Príloha č.3: Plnenie rozpočtu k 31.12.2024

Príloha č.4: Vybrané pohľadávky Mesta Banská Bystrica k 31.12.2024 a 31.12.2023

Príloha č.5: Vybrané záväzky Mesta Banská Bystrica k 31.12.2024 a 31.12.2023

Príloha č.6: Výkaz ziskov a strát za podnikateľskú činnosť Mesta Banská Bystrica za rok 2024 a 2023

Príloha č.7: Súvahy príspevkovej organizácie Mesta Banská Bystrica k 31.12.2024 a 31.12.2023

Príloha č.8: Výkazy ziskov a strát príspevkovej organizácie Mesta Banská Bystrica za rok 2024 a 2023